



EKG026□  
シュレイクV  
シュレMGブラック



EQG4112□  
ルビドフラット  
ルビドMGエアブラック



耐火等級をご確認下さい。 □には工場記号、■■には長さ記号が入ることがございます。  
CGのため、外装材の割付・外構・付帯設備等は実際のプランと異なりますのでご了承下さい。  
また、CGイメージは実際の外装材の色柄と異なる場合がございますので現物サンプルでご確認下さい。




屋根材

# コロニアルクアッド

アクリルコート仕上げ

| 耐候性グレード | 保証   | 厚み    | 1坪当たりの重量 | 一般名称                   | 適用地域                          | 不燃材料認定番号 | 屋根30分耐火構造   |
|---------|------|-------|----------|------------------------|-------------------------------|----------|---|
| ★★      | 製品本体 | 5.2mm | 約68kg    | 平形屋根用スレートφ5.2<br>(一文字) | 一般施工地域 積雪施工地域 施工不可地域<br>○ ○ × | NM-2093  | FP030RF-1935-1<br>(硬質木片セメント板18mm以上)<br>平成12年建設省告示第1399号<br>(平成 30年改正) |



どんな街並みにも美しく映える、  
スタンダードデザイン。

■カラーバリエーション



CC262K\*  
ネオ・ブラック



CC275K\*  
パール・グレイ



CC225K\*  
シルバー・ホワイト



CC221K\*  
ココナッツ・ブラウン



CC277K\*  
ウェザード・グリーン



CC226K\*  
ミッドナイト・ブルー

2024.10 光線の具合により商品の色の見え方が異なります。また印刷物と実物では色柄が異なります。現物の商品サンプルなどでお確かめください。  
「\*」・・・出荷地域によって、品番末尾が異なります。詳しくは、屋根材カタログをご参照ください。

住宅用雨とい

# シビルスケア PC50

アイアン素材から生まれる、二重曲線のシンプルなフォルム。

**アイアン** ★ 耐蝕性向上仕様  
※1 軒とい本体のみ(その他の軒系列部材は一般仕様)  
※2 一般地域で積雪30cm以内の場合(PC50のみ)



アクロポリス・パルテノン神殿のサイマレクタ（二重曲線）と呼ばれる伝統的な意匠を採用。やわらかなカーブがつくりだす独特の陰影が、軒先の直線美を強調します。



古代ギリシャの  
伝統的な意匠を採用



外壁色合わせ



PC50



MQC0130 ミルクホワイト



MQC1130 パールグレー（しろ）



MQC5130 T しんちゃ



MQC6130T ブラック



MQCX130T モダンベージュ



MQCZ130T オークブラウン

住宅用雨とい部材



たてとい  
S 6 0



KQ0241\*  
ミルクホワイト



KQ1241\*  
パールグレー(しろ)



KQ5241T  
しんちゃ



KQ6241T  
ブラック



KQX241TJ  
モダンベージュ



KQZ241TJ  
オークブラウン

※ミルクホワイト・パールグレー（しろ）色につきましては、本体と部品との変色差が生じにくいよう、耐候性向上特殊樹脂の被覆加工はなく、表面が硬質塩化ビニル樹脂になります。

商品：ケイミュー株式会社



モエンエクセラード16 グランスペック60

ルビドフラット

均一な梨地仕上げのデザイン。繊細な凹凸が光を受け、昼から夜へ表情をやわらかく変化させる。  
様々なコーディネートに対応するシンプルな表情により、住宅から非住宅まで多様なシーンにマッチします。

■塗膜特性

プラチナコート※1

マイクロガード

※1

■保証対象

保証対象製品本体

Wプラチナ

15年

保証対象変色・褪色

プラチナコート

10年

保証対象変色・褪色

プラチナシール

15年

保証対象経年剥離・白化

■特性

準耐火1時間

耐火4時間

金具

■塗装タイプ

シリコンアクリルエマルジョン塗装

色モノカラー

加工技術プリント

耐候技術トップクリアー

マークの説明▶P.9・10


■対応下地工法：D P.859ご参照

|          |      |              |
|----------|------|--------------|
| 準不燃材料    |      | QM-0639      |
| 1時間準耐火構造 | 外壁   | QF060BE-9225 |
| 45分準耐火構造 | 外壁   | QF045BE-9226 |
| 防火構造     | 木造下地 | PC030BE-9201 |
|          | 鉄骨下地 | PC030BE-9202 |
| 耐火構造     |      | P.13ご参照      |

○s

エスエスエス

国産材



| ■出隅・専用付属部材               |         |                          |           |           |              |               |              |  |
|--------------------------|---------|--------------------------|-----------|-----------|--------------|---------------|--------------|--|
| 本体                       |         | 品番                       | EQG413EK  | EQG414EK  | EQG415EK     | EQG416EK      | EQG417EK     |  |
|                          |         | カラー                      | ルビドネイビー   | ルビドブラック   | ルビドMGビュアホワイト | ルビドMGオリアンホワイト | ルビドMGバステルグレー |  |
| 同<br>質<br>出<br>隅<br>(mm) | 短<br>尺  | 16×70×70×455 (受)         | RAEQG413E | RAEQG414E | RAEQG415E    | RAEQG416E     | RAEQG417E    |  |
|                          |         | 16×75×75×455 (受)         | RBEQG413E | RBEQG414E | RBEQG415E    | RBEQG416E     | RBEQG417E    |  |
|                          |         | 16×80×80×455             | RCEQG413E | RCEQG414E | RCEQG415E    | RCEQG416E     | RCEQG417E    |  |
|                          |         | 16×85×85×455 (受)         | RDEQG413E | RDEQG414E | RDEQG415E    | RDEQG416E     | RDEQG417E    |  |
|                          |         | 16×90×90×455 (受)         | REEQG413E | REEQG414E | REEQG415E    | REEQG416E     | REEQG417E    |  |
|                          |         | 16×120×120×455 (受)       | RFEQG413E | RFEQG414E | RFEQG415E    | RFEQG416E     | RFEQG417E    |  |
|                          | 長<br>尺  | 16×70×70×3030 (受)        | VAEQG413E | VAEQG414E | VAEQG415E    | VAEQG416E     | VAEQG417E    |  |
|                          |         | 16×80×80×3030            | VCEQG413E | VCEQG414E | VCEQG415E    | VCEQG416E     | VCEQG417E    |  |
|                          |         | 16×90×90×3030 (受)        | VEEQG413E | VEEQG414E | VEEQG415E    | VEEQG416E     | VEEQG417E    |  |
|                          |         | 16×120×120×3030 (受)      | VFEQG413E | VFEQG414E | VFEQG415E    | VFEQG416E     | VFEQG417E    |  |
| モエン用釘                    |         | JKE1729                  | JK6621D   | JKE1349   | JKE1420      | JKE3073       |              |  |
| プラチナシール                  | フィルムバック | FCR5071C                 | FCT1940C  | FCR5778C  | FCT5232C     | FCR93C        |              |  |
| 補修液セット(1液)               |         | —                        | —         | —         | —            | —             |              |  |
|                          |         | JHGA251                  | JHGA209   | JHGA278   | JHGA288      | JHGA264       |              |  |
|                          |         | 中間水切23E<br>(イメージ色のモノカラー) | FTA1104   | FTA88     | FTA52        | FTA52         | FTA261       |  |

■本体

本体の留付金具・釘および出隅用金具は別売。

|             |                            |                            |
|-------------|----------------------------|----------------------------|
| 寸法(厚み×幅×長さ) | 16×455×3030mm              |                            |
| 標準価格(税抜)    | 8,400円/枚 <small>※A</small> | 9,200円/枚 <small>※B</small> |
|             | 6,093円/㎡                   | 6,673円/㎡                   |
| 梱包          | 2枚/梱                       |                            |
| 重量          | 約28kg/枚                    |                            |

短尺出隅

長尺出隅

70・75・80・85・90・120

●長尺出隅の柄は、本体を縦張りした方向です。

【高津区二子3丁目】

確定日：2025年09月18日

16mm厚

ヨコ張り

タテ張り

プラチナコート

EQG413EK

ルビドネイビー(マイクロガードなし) ※A

EQG414EK

ルビドブラック(マイクロガードなし) ※A

EQG415EK

ルビドMGビュアホワイト ※1※A

EQG416EK

ルビドMGオリアンホワイト ※1※A

EQG417EK

ルビドMGバステルグレー ※1※A

EQG418EK

ルビドMGパールグレー ※1※A

EQG419NK

ルビドMGエアホワイト ※1※B

EQG4110NK

ルビドMGエアグレー ※1※B

EQG4111NK

ルビドMGエアブラウン ※1※B

EQG4112NK

ルビドMGエアブラック ※1※B

## 外壁アクセント①

| ルビドフラット向け推奨マスキングテープ<br>カモ井加工紙(株) 品名：「ミラクルミント」 |             |             |            |             |             |             |                         |    |
|---|-------------|-------------|------------|-------------|-------------|-------------|-------------------------|----|
|   | EQG418EK    | EQG419NK    | EQG4110NK  | EQG4111NK   | EQG4112NK   | 標準価格(税抜)    | 備 考                     |    |
|   | ルビドMGパールグレー | ルビドMGエアホワイト | ルビドMGエアグレー | ルビドMGエアブラウン | ルビドMGエアブラック |             |                         |    |
|   | RAEQG418E   | RAEQG419N   | RAEQG4110N | RAEQG4111N  | RAEQG4112N  | 4,400円/本    |                         |    |
|   | RBEQG418E   | RBEQG419N   | RBEQG4110N | RBEQG4111N  | RBEQG4112N  | 4,400円/本    |                         |    |
|   | RCEQG418E   | RCEQG419N   | RCEQG4110N | RCEQG4111N  | RCEQG4112N  | 4,800円/本    | 6本/梱                    |    |
|   | RDEQG418E   | RDEQG419N   | RDEQG4110N | RDEQG4111N  | RDEQG4112N  | 4,800円/本    |                         |    |
|   | REEQG418E   | REEQG419N   | REEQG4110N | REEQG4111N  | REEQG4112N  | 4,800円/本    |                         |    |
|   | RFEQG418E   | RFEQG419N   | RFEQG4110N | RFEQG4111N  | RFEQG4112N  | 5,000円/本    |                         |    |
|   | VAEQG418E   | VAEQG419N   | VAEQG4110N | VAEQG4111N  | VAEQG4112N  | 18,500円/本   |                         |    |
|   | VCEQG418E   | VCEQG419N   | VCEQG4110N | VCEQG4111N  | VCEQG4112N  | 20,000円/本   | 4本/梱                    |    |
|   | VEEQG418E   | VEEQG419N   | VEEQG4110N | VEEQG4111N  | VEEQG4112N  | 20,000円/本   |                         |    |
|   | VFEQG418E   | VFEQG419N   | VFEQG4110N | VFEQG4111N  | VFEQG4112N  | 21,500円/本   |                         |    |
|   | JKE1272     | JKE1846     | JKE8109    | JKE3070     | JKE3071     | 670円/袋      | 55本/袋<br>φ2.75×50mm     |    |
|   | FCT5221C    | FCR5022C    | FCT8109C   | FCR3045C    | FCT1267C    | 6,000円/本    | シーリング：500mℓ<br>プライマー・刷毛 |    |
|   | —           | JHGA269     | JHGA270    | JHGA271     | JHGA272     | 12,300円/セット | 塗料：50ml/缶<br>刷毛・攪拌棒     | 各3 |
|   | JHGA233     | —           | —          | —           | —           | 5,100円/セット  |                         | 各1 |
|   | FTA1103     | FTA115      | FTA111     | FTA1399     | FTA3059     | 3,200円/本    | 10本/梱<br>ℓ＝3030mm       |    |

349

350



# モエンエクセラード16 Vシリーズ

【高津区二子3丁目】  
確定日：2025年09月18日



## ■シュレイク V

NEW

シュレMGウィニーホワイト  
EKG021□

NEW

シュレMGオリーブグリーン  
EKG024□

NEW

シュレMGコンクリートグレー  
EKG022□

NEW

シュレMGフレスコネイビー  
EKG025□

NEW

シュレMGシェルトグレー  
EKG023□


NEW

シュレMGブラック  
EKG026□



## ■コシュカV

マテレMGネイビー  
EFA1951□



マテレMGホワイト  
EFA1953□



マテレMGブラック  
EFA1952□



マテレMGクリアホワイト  
EFA1954□



## ※オプション

### ■コンクリート打ちっ放し16



コンクリートMGライトグレー  
EFA4351□

## 外壁アクセント②



## ■クランプボーダー V

NEW

パンプMGクリアホワイト  
EKG011□

NEW

パンプMGネイビー  
EKG014□

NEW

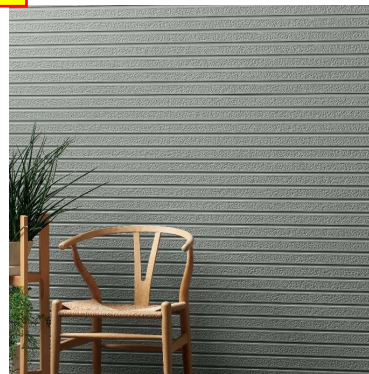
パンプMGプレスホワイト  
EKG012□

NEW

パンプMGブラック  
EKG015□

NEW

パンプMGグリーングレー  
EKG013□



## ■しぶき V

プラムMG/バニラホワイトⅡ  
EF5356□/EF5361□



プラムMGセピアⅡ  
EF5362□



プラムMGアッシュⅡ  
EF5357□



プラムMGウィニーホワイトⅡ  
EF5363□



プラムMGクリームⅡ  
EF5358□



プラムMGシェルトグレーⅡ  
EF5364□



プラムMGブラウンⅡ  
EF5359□



## ■キアンカV

アイリオMGホワイト  
EFA5651□



アイリオMGブラウン  
EFA5653□



アイリオMGベージュ  
EFA5652□



アイリオMGチャコール  
EFA5654□



## ■シェードブリック調 V


コットMGミルク  
EFX3253□



コットMGグレー  
EFX3256□



コットMGボルド  
EFX3254□



コットMGオレンジ  
EFX3257□



## ■グレインウッド V

スベリオMGナチュラル  
EFA2251□



スベリオMGウォルナット  
EFA2256□



スベリオMGブラック  
EFA2255□



スベリオMGネイビー  
EFA2258□



## ■スプリットストーン調 V

アブラMGクリーム  
EFX1651□



アブラMGワイン  
EFX1652□



アブラMGキャロット  
EFX1653□



## ■ボルブストーン調 V


エアルMGスノー  
EFX3151□



エアルMGラテ  
EFX3152□



エアルMGトリュフ  
EFX3153□



## ■ミラージュタイルV

エメMGホワイト  
EFX3951□



エメMGブラウン  
EFX3953□



エメMGチャコール  
EFX3954□



## ■モナビストーンV

フローMGクリアホワイト  
EFA5251□



フローMGクリーム  
EFA5253□



フローMGグレー  
EFA5256□



フローMGホワイト  
EFA5252□



フローMGネイビー  
EFA5254□



フローMGブラック  
EFA5257□



※印刷物のため、実際の色柄と異なる場合がございます。現物サンプル等でお確かめ下さい。 ※1 アフェットV プリジェブラックはマイクロガードなし。



# 国土交通大臣認定 防火設備 エピソードII 防火窓 GNEO

アルミ樹脂複合NEO



※遮炎性能を有する防火設備（遮炎時間20分間）の国土交通大臣認定品となります。



## ■ 基本性能

※一部窓種・サイズを除きます。

|       |   |
|-------|---|
| 耐風圧性能 | : S-3   |
| 気密性能  | : A-4   |
| 水密性能  | : W-4   |
| 遮音性能  | : 住宅性能表示 音環境 透過損失等級(外壁開口部) 等級3<br>※住宅型式性能認定による。 |

## 【平成28年省エネルギー基準】建具とガラスの組み合わせによる熱貫流率


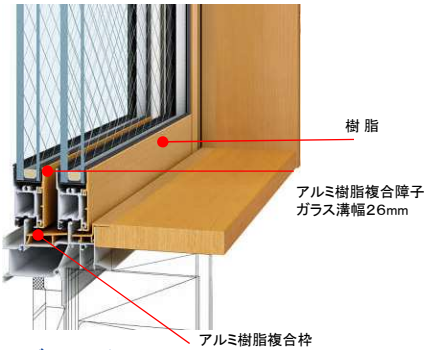
当一覧表は、一般社団法人 日本サッシ協会ホームページ内「建具とガラスの組み合わせ」による開口部の熱貫流率表(住宅用窓の簡易的評価)に基づく開口部の熱貫流率です。

| 商品名                     | 対象窓種    | 建具の仕様              | ガラスの仕様            | 中空層の仕様 | 開口部の熱貫流率 |
|-------------------------|---------|--------------------|-------------------|--------|----------|
| 防火窓G シリーズ<br>アルミ樹脂複合H20 | 窓種を問わない | 樹脂(又は木)と金属の複合材料製建具 | Low-Eガラス<br>一層ガラス | 中空層の厚さ | 開口部の熱貫流率 |
|                         |         |                    |                   | ガラスの厚さ | (U値) 1/2 |
|                         |         |                    |                   | 14mm以上 | 2.93     |
|                         |         |                    |                   | 14mm未満 | 2.91     |
| 防火窓G シリーズ<br>アルミ樹脂複合H20 | 窓種を問わない | 樹脂(又は木)と金属の複合材料製建具 | Low-Eガラス<br>一層ガラス | 中空層の厚さ | 開口部の熱貫流率 |
|                         |         |                    |                   | ガラスの厚さ | (U値) 1/2 |
|                         |         |                    |                   | 14mm以上 | 2.91     |
|                         |         |                    |                   | 14mm未満 | 2.93     |

注1)「ガス」とは、アルゴンガス又は熱伝導率がこれと同等以下のものをいう。  
※1「樹脂と金属の複合材料製」とは、屋外側の建具の大半に金属、屋内側の建具の大半に樹脂を使用した構造をいう。  
※2「Low-E複層」とは、2枚の板ガラスと1つの中空層からなるものであり、1枚以上の板ガラスにLow-E膜を中空層に面するように使用しているものをいう。低放射複層ガラスともいう。

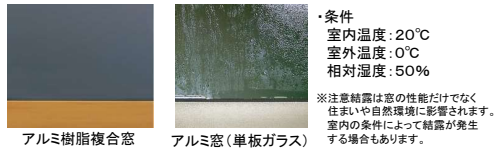
## クリアネット標準(一部設定のないものを除く)

## アルミ樹脂複合窓

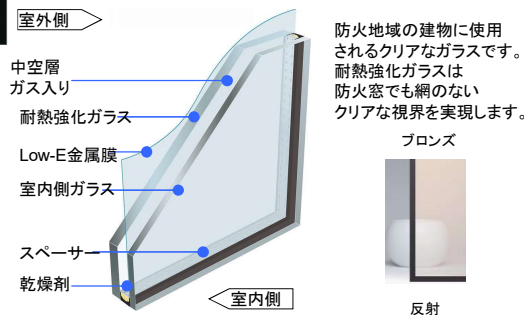


クリアネットの糸の線径は0.15mm。従来の6割の細さを実現しました。ネットが視界を妨げないので、景色がクリアに見えて部屋に開放感が生まれます。線径が細くなったことで、単位面積あたりの開口率が高まりました。ブラックネット網戸に比べて、通風量が約2割も多くなります。  
※通風量は当社試験結果より。※掲載している内容は、パネル系網戸の場合です。

## 防露性能比較(社内試験)




## LOW-E複層ガラス 耐熱強化(ガス入り)




※透明ガラスのみの設定です。一部設定のない窓種は網入りとなります。

【高津区二子3丁目】  
確定日：2025年09月18日



スライド網戸 (XMH)

引違い窓



オペレーターハンドル仕様

固定網戸 (XMF)

たてすべり出し窓



固定網戸 (XMF)

内倒し窓



スライド網戸 (XMH)

シャッター付引違い窓



オペレーターハンドル仕様

固定網戸 (XMF)

すべり出し窓



固定網戸 (XMF)

上下スライド網戸 (XMU)

片上げ下げ窓

※オプションとなります。



網戸無し

FIX窓



高窓用オペレーター仕様(内観右操作 標準)

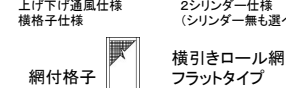


折れハンドル仕様(内観右操作 標準)

固定網戸 (XMF)

固定網戸 (XMF)

高所用すべり出し窓



勝手口ドア(開き窓テラス)

※オプションとなります。

※商品の色は、印刷の特性上、実物と多少異なる場合がありますのでご了承ください。

## カラーバリエーション

### 【内外別色】

| 外観色 | ■ ブラウン (B1) | ■ カームブラック (B7) | □ プラチナステン (H2) | □ ピュアシルバー (S1) | □ ホワイト (YW)    |
|-----|-------------|----------------|----------------|----------------|----------------|
| 内観色 | □ クリア (CD)  | ■ ナチュラル (CE)   | ■ ダークブラウン (CM) | □ ホワイト (YW)    | ■ カームブラック (B7) |


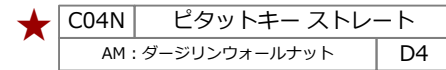

### 【内外同色】

| ■ ブラウン (B1) | ■ カームブラック (B7) | □ プラチナステン (H2) | □ ホワイト (YW) |
|-------------|----------------|----------------|-------------|
| ■ ブラウン (B1) | ■ カームブラック (B7) | ■ プラチナステン (ET) | □ ホワイト (YW) |



## ■ カラーバリエーション

|    |              |
|----|--------------|
| JJ | パニラウォールナット   |
| KG | ナチュラルオーク     |
| BE | マキアートパイン     |
| KE | キャラメルチーク     |
| AM | ダーズリンウォールナット |
| DP | ガナッシュウォールナット |
| YA | ス테인ウォールナット   |
| W6 | 桑炭           |
| XP | ココナッツチェリー    |
| BJ | アイスブルーノーチェ   |
| QS | オリーブグリーン     |
| A8 | スモークヒッコリー    |
| AF | ガトアアカシア      |
| HV | ビターストーン      |
| Z4 | ディープグレイ      |
| LU | サファイアブルー     |
| KR | ルビーレッド       |
| S1 | ピュアシルバー      |
| H2 | プラチナステン      |
| K5 | カームブラック      |



## ◆スマートコントロールキー◆





エピソードⅡ 防火窓 GNEO

勝手口

GNEO

フロア納まり片引き戸

網入

網入複層  
ガラス仕様(透明・型)

【高津区二子3丁目】  
確定日：2025年09月18日

引違い窓

シャッター付  
引違い窓

プロジェクト窓・  
他

フロア納まり片引き戸

外観

内観

画像ナンバー：DKH20494S

画像ナンバー：DKCE0471S


勝手口

網入

特長

■ 2シリンダー仕様(ディンプルキー)  
ドアの上下2箇所を施解錠する2シリンダー仕様。  
防犯性の高いディンプルキーを採用しています。

□ディンプルキー  
※標準3本



オプション

■ 土間納まり用下枠ステンレス沓摺  
※施工後には取付けできません。

■ スライド網戸 クリアネット標準／横引きロール網戸 フラットタイプ XMD  
※セレクトハンドルにより異なります。詳細は「エピソードⅡ 防火窓 積算・発注 設計資料」をご参照ください。

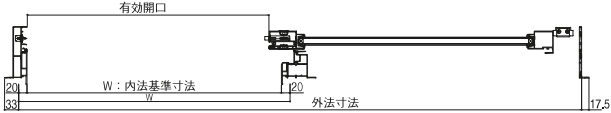
ご注意

- 外出時には必ず室内側から2ロック施錠にし、玄関などの出入口からお出かけください。
- 浴室などの高温・多湿の場所には、錠の錆を促進させ、操作不能に陥る可能性があるため使用できません。
- 土間納まりの場合は下枠ステンレス沓摺を必ずお手配ください。
- 下枠ステンレス沓摺は施工後には取付けできません。

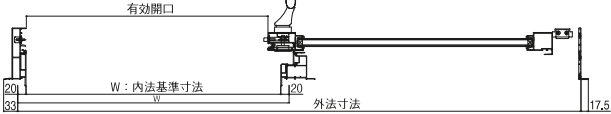
枠寸法・有効開口

引手・ハンドルによって枠の外法寸法と有効開口が異なります。

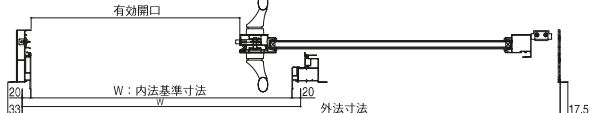
■ セレクトA[標準引手]／セレクトB[大型掘込引手]



■ セレクトD[外側バーハンドル]



■ セレクトC[内外バーハンドル]



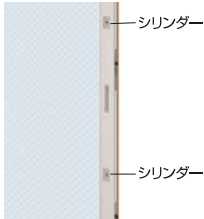

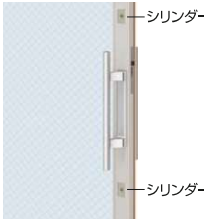




| 呼称幅 | W   | 内法寸法W | 外法寸法        |       |       | 有効開口        |       |         |
|-----|-----|-------|-------------|-------|-------|-------------|-------|---------|
|     |     |       | セレクトA・セレクトB | セレクトD | セレクトC | セレクトA・セレクトB | セレクトD | セレクトC   |
| 060 | 640 | 600   | 1,327       |       | 1,237 | 569.4       |       | 479.4   |
| 069 | 730 | 690   | 1,507       |       | 1,417 | 659.4       |       | 569.4   |
| 074 | 780 | 740   | 1,607       |       | 1,517 | 709.4       |       | 619.4   |
| 083 | 870 | 830   | 1,787       |       | 1,697 | 799.4       |       | 709.4   |
| 公式  | W   | W-40  | 2W+47       |       | 2W-43 | W-70.6      |       | W-160.6 |

単位:mm

勝手口

ハンドルバリエーション

■ 選べるハンドル・引手  
引戸の開閉をしやすい大型の掘込引手とバーハンドルをご用意しました。  
※バーハンドルの色設定は、本体色に関わらずシルバーのみです。

|         | セレクトA   | セレクトB   | セレクトC   | セレクトD   |
|---------|---|---|---|---|
| ハンドル・引手 | 標準引手  | 大型掘込引手  | 内外バーハンドル  | 外側バーハンドル  |
| 設定      | 採光  | 採光  | 採光  | 採光  |
| ラッチ機構   | 無   | 付   | 無／付を選択可   |   |
| 室外側     | <br>掘込引手 | <br>大型掘込引手 | <br>バーハンドル |   |
| 室内側     | <br>掘込引手 | <br>大型掘込引手 | <br>バーハンドル  | <br>大型掘込引手 |

関連情報

●商品の色は、印刷の特性上、実物と多少異なる場合がありますのでご了承ください。

エピソードⅡ 防火窓

112

113

エピソードⅡ 防火窓



# バルコニー手摺笠木

## 単体笠木 AM型

【標準】



木造建築向けに開発された笠木です。  
上面フラットで、両角に小さなアールがついたデザインが特徴です。

## カラーバリエーション AM型


標準色



ステンカラー シルバー シェイクブラウン **ブラック** ホワイト ブロンズ ビューブラウン

## 手摺付笠木 DAM型

【オプション】



すっきりとシンプルなデザインは洋風、和風を問わずマッチします。  
柱の高さを150、200の2種類からお選び頂けます。

## カラーバリエーション DAM型

標準色




ステンカラー シルバー シェイクブラウ **ブラック** ホワイト

# 物干金物

DA553AB

ステンカラー(ST)  
KS-DA553AB-ST



ダークブロンズ(DB)  
KS-DA553AB-DB



シルバー(SV)  
KS-DA553AB-SV



ホワイト(W)  
KS-DA553AB-W




KAN-55-K



※ブラックの場合

DA556ASP



ステンカラー(ST)  
KS-DA556ASP-ST



ダークブロンズ(DB)  
KS-DA556ASP-DB



シルバー(SV)  
KS-DA556ASP-SV



ホワイト(W)  
KS-DA556ASP-W

SF-55-K



※ブラックの場合



【高津区二子3丁目】  
確定日：2025年09月18日

floor & wall standard

# Alley

アーレイ

テラコッタにセメント、それぞれの特徴を緻密に再現しました。  
素材の持つ豊かな表情を空間に活用していただけます。



D60



D61



D62

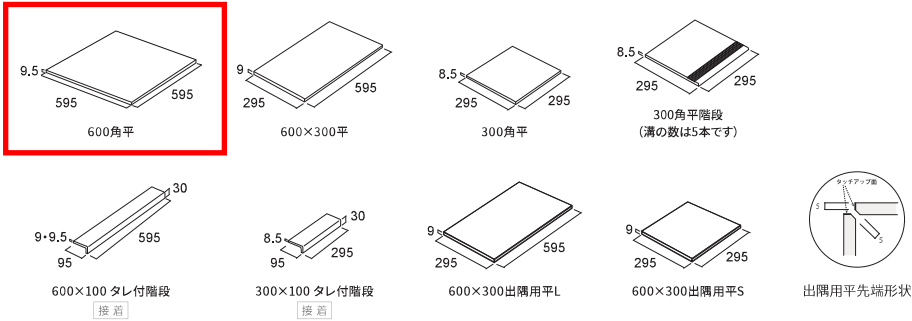


D63



D64

600角



|      |                    |            |  |               |                 |                       |
|------|--------------------|------------|--|---------------|-----------------|-----------------------|
| 特 色  | 柄バリエーション           | Q-CAT/T1型  | グリーン購入法                                | リサイクル         | C.S.R:0.50      |                       |
| 適用部位 | 屋外壁 (U)            | 屋外床        | 屋内壁 (U)                                | 屋内床 (靴はき) (U) | 居室床 (靴はき以外) (U) | 浴室床<br>耐凍害<br>床暖房 (U) |
| 推奨工法 | 外床:改良圧着張り工法/圧着張り工法 | 内床:接着剤張り工法 | 外壁:スタップ工法 (5mmクシ目ビブラート、ビードL工法、ビードピン工法) |               |                 |                       |



製品webサイト

施 釉 B I (磁器質)

| 形 状 名              | 品 番               | 標準価格 (必要数)         | 実寸法 (mm)            | ケース入数 | ケース重量 (kg) |
|--------------------|-------------------|--------------------|---------------------|-------|------------|
| 600角平<グリップ>        | AL-600/ D60~64    | ¥8,400 (2.8枚) /㎡   | 595×595×9.5         | 3枚    | 23         |
| 600角平<マット>         | AL-600U/ D60~64   | ¥8,400 (2.8枚) /㎡   | 595×595×9.5         | 3枚    | 23         |
| 600×300平<グリップ>     | AL-630/ D60~64    | ¥8,400 (5.6枚) /㎡   | 595×295×9.0         | 6枚    | 21.3       |
| 600×300平<マット>      | AL-630U/ D60~64   | ¥8,400 (5.6枚) /㎡   | 595×295×9.0         | 6枚    | 21.3       |
| 300角平              | AL-300/ D60~64    | ¥7,000 (11.5枚) /㎡  | 295×295×8.5         | 12枚*  | 19         |
| 300角平階段            | AL-301/ D60~64    | ¥6,600 (3.4枚) /㎡   | 295×295×8.5         | 12枚*  | 19         |
| 600×100 タレ付階段 ▲ 接着 | AL-613/ D60~64    | ¥15,000 (1.7個) /㎡  | (95+30)×595×9.0・9.5 | —     | —          |
| 300×100 タレ付階段 ▲ 接着 | AL-313/ D60~64    | ¥13,800 (3.4個) /㎡  | (95+30)×295×8.5     | —     | —          |
| 600×300出隅用平L ▲     | AL-630UKL/ D60~64 | ¥16,500 (3.4枚) /㎡※ | 595×295×9.0         | —     | —          |
| 600×300出隅用平S ▲     | AL-630UKS/ D60~64 | ¥18,000 (3.4枚) /㎡※ | 295×295×9.0         | —     | —          |

※<グリップ> <マット>の違いについてはP19をご覧ください。※出隅用平の必要数は片面のみです。  
▲ ..... 注文生産品 ※ ..... バラ注文可

D61,63は18mm厚のエクステリア用もございます。P.134をご確認ください。

■異なるサイズ同士で施工する場合は、大きいサイズをカットしてご使用ください。各サイズで厚みが異なります。また、ロットによる色差があります。■Q-CA` (は 300 角平 (T1 型)) の壁使用時のみ適用となります。■壁への施工には制限があります。詳しくは弊社営業担当までお問い合わせください。■壁への施工の場合は、接着剤張りとなります。接着剤は、弾性接着剤スタップ・ジーエスおよびタイルエース F を使用してください。■推奨目地幅は 5mm です。■出隅用平はコバ面タッチアップ仕上げです。塗装ですので、経年劣化 (変色・退色) する場合があります。■出隅平の使用数量はすだれ張りの使用数となります。■マンセル値は P340 をご覧ください。



# Comfortable

専用アプリでスマートフォンがリモコンに早変わり。  
ガレージシャッターがますます便利になります。

ミストシルバー

## ■ 全タイプ標準装備 カードリモコン セレカード

ワンタッチで楽々開閉。セレカード【乳白】とレザージャケット【桧皮色】が標準で付属します。オプションで他の色もお選びいただけます。

※オプション色は2025年3月末をもって販売終了となります。



■標準色  
セレカード【乳白】にゆうはく  
レザージャケット【桧皮色】ひわだいろ

※セレカードとレザージャケットが1個ずつ付属します。  
※レザージャケットは天然皮革の特性上、質感や色調が多少異なります。  
※壁付けの押しボタンスイッチ（セラアーキ、有線式押しボタンスイッチ）は お好みにより設置が可能です。

■オプション  
セレカード5色×レザージャケット6色



## ■ オプション 車載用自動開閉リモコン セレクルーズII

クルマのUSB電源ソケットに差し込むだけで、エンジンをかけると、シャッターが開きます。

※熱反射ガラスを使用している車両では、電波が遮蔽される場合があります。  
※詳細は「セレクルーズII」のカタログをご参照ください。



## ■ オプション ワイヤレス押しボタンスイッチ セラアーキ

ワイヤレスなので配管・配線工事が不要。  
低コスト、短納期で導入可能です。  
バリエーションが豊富なので、建物意匠にあわせてカラーが選べます。

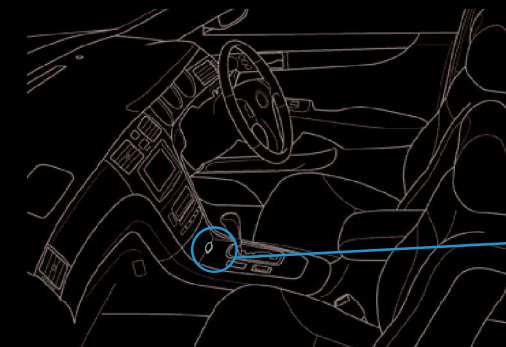
※詳細は「セラアーキ」のカタログをご参照ください。



【高津区二子3丁目】  
確定日：2025年09月18日

## ■ スマートHSタイプ・防火設備スマートHSタイプ ワイヤレス集中制御システム セレコネクト2

スマートHSタイプ・防火設備スマートHSタイプは、セレコネクト2の採用により、スマートフォンを使い、外出先からシャッターの操作や状態を確認したり、スマートスピーカーを使った操作が可能です。



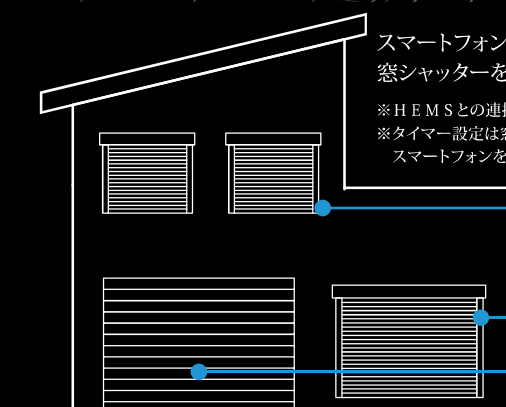
セレクルーズIIを使い出かけた際には、シャッターが閉まった事を、スマートフォンの画面にプッシュ通知で知らせてくれます。



セレクルーズII



プッシュ通知画面



スマートフォンを使い、シャッターを操作することが可能です。ガレージシャッターの開閉はもちろん、窓シャッターをタイマーで開け閉めしたり、家中のシャッターを一斉操作することが可能です。

※H E M S との連携はできません。  
※タイマー設定は窓シャッターのみ設定が可能です。タイマー設定時は、スマートフォンを自宅の無線LANルーターにWi-Fi接続する必要があります。



専用アプリ画面

## スマートスピーカーとの連携で、 呼びかけ操作も！

話しかけるだけで家中のシャッターを操作可能に。いつでもハンズフリーでリモートコントロール。



Google Home

※Google、Google Home、Google Home Mini は、Google LLC の商標です。

※対応スピーカーはGoogleアシスタント搭載スマートスピーカー製品（Google Home TM、Google Home Mini TM等）となります。（2022年9月現在）

## スマートフォンで状態チェック

4種類の方法でシャッターの開閉状態をスマートフォンで確認することができます。外出時でも防犯対策として有効です。

- メイン画面のアイコンで表示されます。アプリで操作する前にチェックできます。
- プッシュ通知で、開閉動作ごとに通知で確認できます。
- Google アシスタントに対応したスマートフォンに話しかけることで、シャッターの状態を確認できます。
- 通知メールを設定すれば、登録したアドレスにメールが届きます。開閉動作ごとや、決めた時間に定期的にメールでチェックできます。



通知メール画面

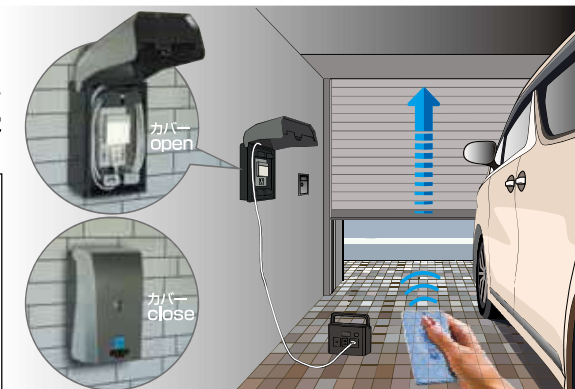
【注意】シャッターを操作するときは、シャッターが見える場所から操作してください。スマートフォン等からシャッターが見えない位置で操作する場合は、必ず遠隔監視カメラなどで安全を確認したうえでシャッターの下に人がいないこと、物がないことを確認してから操作してください。※遠隔監視カメラはお客様にてご用意ください。

## 停電時でも外部電源と簡単接続でガレージシャッターを電動開閉

### シャッター電源供給装置 プラグインパワーユニット

シャッター電源供給システム「プラグインパワーユニット」は車載コンセントやポータブル電源を利用して電気を供給し、電動タイプのガレージシャッターを開閉できる電源供給システムです。

- 停電時に外部電源を利用してシャッターを開閉  
停電時にシャッターを動かしたい場合、ボックス内のプラグを車載コンセントやポータブル電源に差し込むだけ。  
災害や停電時でも簡単にシャッターを開閉することが可能です。
- オプションでLED灯  
停電すると30分間点灯し、取り外しも可能な「LED灯」をオプションとして備えているため、停電による暗闇の中でも手元を照らすことができ、スムーズに作業を行うことができます。





# Safety

より安心なガレージに  
車にそして人に。

シャッター降下中の挟まれ事故を  
防止する障害物感知装置と、万  
一の故障時でもシャッターが急降下し  
ないように、急降下防止装置を標準  
装備しています。



センサ感知のイメージ

## レール内蔵型多光軸センサ

レールに内蔵された多光軸センサで開口部の障害物を感知。もしもの時でも人や車両等に接触することなくシャッターが停止します。また電源は本体側から供給しているため電池交換は不要です。

- レール内部の多光軸センサにより、シャッターに触れることなく障害物を感知すると停止します。
- 障害物を取り除いた後、シャッターを操作してください。

- ・ 地面から約15 cmの間は感知しません。
- ・ 地面から約150 cm以上は感知しません。
- ・ 上昇中は障害物を感知しません。
- ・ シャッター上昇中に、床面から150cmの間でシャッターを停止させた場合、シャッターを閉鎖できません。閉鎖させる場合は一度シャッターを150cmより上の高さまで上げてから閉鎖させてください。
- ・ 隙間のある簾や透明なガラス等の光を透す障害物を感知しない場合があります。
- ・ 床面反射率（大理石、水たまりなど）が高いものや直射日光がセンサレンズ面に当たる場合、光の影響を受け、センサが正しく作動しない場合があります。
- ・ 雪などがレールに入ると正しく開閉動作が出来ない場合があります。

## 急降下防止装置を標準装備

万一の故障が発生してもシャッターが急降下しないよう、急降下防止装置を標準装備しました。  
急降下防止装置が作動した場合は、文化シャッターサービス株式会社にて補修および復旧の作業をいたします（有償）。

## ■ オプション 車載用自動開閉リモコン セレクルーズⅡ 自動モードでの操作方法

### 外出時



① 車のエンジン(アクセサリ)をONにすると、セレクルーズⅡの送信ランプが点灯すると同時に自動信号を発信します。

② 自動信号を受信し、シャッターが開きます。

【注意】 防犯のためのシャッターをすぐに閉めたい場合は、セレクルーズⅡの操作スイッチを操作するとシャッターが閉まります。



③ シャッターが上限で止まったら、ガレージから出庫します。

【注意】 シャッターが動いているときに、出庫しないでください。



④ 車がシャッターから離れて自動信号を受信しなくなると、数十秒後 ※にシャッターが自動降下します。

※ スマートHSタイプ・防火設備スマートHSタイプは、専用アプリで30～120秒後の間で設定変更が可能です。

### 帰宅時



① 車がシャッターに近づく、セレクルーズⅡからの自動信号を受信してシャッターが開きます。



② シャッターが上限で止まったら、ガレージに入庫します。

【注意】 シャッターが動いているときに、入庫しないでください。



③ 車のエンジン(アクセサリ)をOFFにすると、セレクルーズⅡの送信ランプが消灯し自動信号が停止します。

④ シャッターが自動信号を受信しなくなると、数十秒後 ※にシャッターが自動降下します。

※ スマートHSタイプ・防火設備スマートHSタイプは、専用アプリで30～120秒後の間で設定変更が可能です。

## ■ スマートHSタイプ・防火設備スマートHSタイプ ワイヤレス集中制御システム セレコネクト2 仕様

### セレコネクト2

〈ワイヤレス集中制御システム〉

スマートHSタイプ  
防火設備スマートHSタイプ

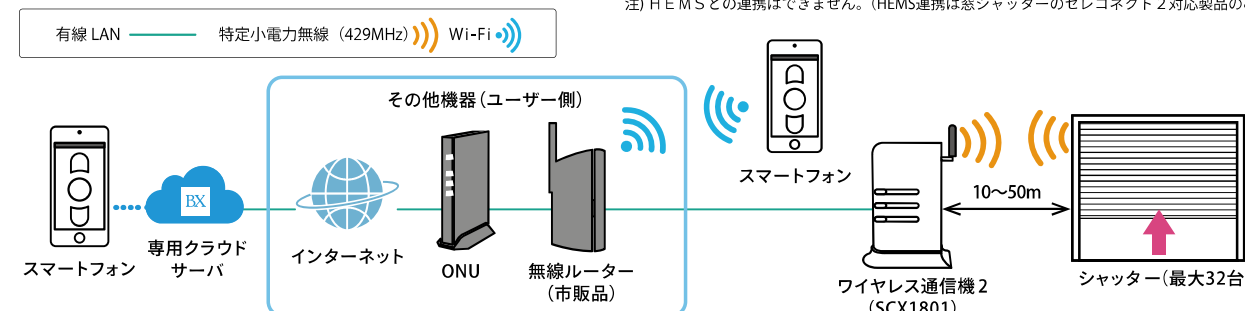
スマートフォンでシャッターをコントロールできる通信システムです。  
対応しているシャッターを、最大32台制御可能です。

アプリ名  
「セレコネクト」

アイコン表示

| 機能                          |        | スマートHSタイプ            | 防火設備スマートHSタイプ |
|-----------------------------|--------|----------------------|---------------|
| シャッター<br>操作機能               | 自動開閉   | セレクルーズⅡの機能           |               |
|                             | 音声操作   | スマホ端末への発話            |               |
|                             | スマホアプリ | 使用可                  |               |
| シャッターの状態確認                  |        | 使用可 ※1               |               |
| 自動降下開始時間の変更<br>(セレクルーズⅡ使用時) |        | 30～120秒の間で専用アプリで変更可能 |               |
| 自動降下時<br>注意喚起機能             |        | 設定可能                 |               |

※1 スマホアプリの画面表示、スマホへのプッシュ通知、スマホ端末への発話、メール通知  
注) HEMSとの連携はできません。(HEMS連携は窓シャッターのセレコネクト2対応製品のみ)





# Taste

住宅に調和する色、柄。  
ガレージに美しい表情をもたらすカラーバリエーションです。

シャッターカラーは全9色。住宅用途に特化したモダンテイストな色調と、ウッドテイストをご用意しました。  
建物との調和、ガレージの強調など選択肢は広がります。

## スタンダード

※裏面色(屋内側)は表面(屋外色)と同系色となります。

### 標準仕様(アルミレール) ミストシルバー



- ① ミストシルバー ② ステンカラー  
③ ステンカラー ④ ミストシルバー

### ヘイゼルステン



- ① ヘイゼルステン ② ブロンス  
③ ブロンス ④ ヘイゼルステン

### フロストホワイト




- ① フロストホワイト ② シルバー  
③ シルバー ④ フロストホワイト

### 防火設備仕様(スチールレール) ミストシルバー




- ① ミストシルバー ② アーモンドステン  
③ アーモンドステン ④ ミストシルバー

### ヘイゼルステン



- ① ヘイゼルステン ② ビューブラウン  
③ ビューブラウン ④ ヘイゼルステン

### フロストホワイト



- ① フロストホワイト ② シルバークレー  
③ シルバークレー ④ フロストホワイト

### 防火設備仕様(ステンレスレール) ミストシルバー



- ① ミストシルバー ② ステンレス  
③ ステンレス ④ ミストシルバー

### ヘイゼルステン



- ① ヘイゼルステン ② ステンレス  
③ ステンレス ④ ヘイゼルステン

### フロストホワイト



- ① フロストホワイト ② ステンレス  
③ ステンレス ④ フロストホワイト

※カタログの色は実際の製品の色・柄と多少異なる場合があります。

## ウッドテイスト (木目鋼板)


ガイドレール、座板はブラックです。

### ミディアムオークFe



- ① ミディアムオークFe ② ブラック  
③ ブラック ④ ブラック

### ブランチークFe



- ① ブランチークFe ② ブラック  
③ ブラック ④ ブラック


### チャコールネズコFe



- ① チャコールネズコFe ② ブラック  
③ ブラック ④ ブラック

BX

### 裏面色(屋内側)ブラウン



### 裏面色(屋内側)グレー



## ウッドテイスト (オーダーフィルムタイプ)

※防火設備には対応できません。

※オーダーフィルムは標準HSタイプ、スマートHSタイプのための対応になります。  
また、オーダーフィルムの裏面色(屋内側)はミストシルバー同系色となります。  
ガイドレール、座板、最下段のスラットはブラックとなります。

### クラムアッシュ 柵目



- ① クラムアッシュ 柵目 ② ブラック  
③ ブラック ④ ブラック

### トラッドウォールナット 板柵



- ① トラッドウォールナット板柵 ② ブラック  
③ ブラック ④ ブラック

### ゼブラウッド 柵目



- ① ゼブラウッド柵目 ② ブラック  
③ ブラック ④ ブラック



コートラインⅡ 商品ラインアップ




| タイプ    |           | スクリーンタイプ         |                  |                  |  |
|--------|-----------|------------------|------------------|------------------|--|
| 格子種類   |           | アルミ格子<br>20×30格子 | アルミ格子<br>30×50格子 | アルミ格子<br>50×50格子 |  |
| 格子デザイン |           |                  |                  |                  |  |
| カラー    | ブラック      | ○                | ○                | ○                |  |
|        | シャイングレー   | ○                | ○                | ○                |  |
|        | ナチュラルシルバー | ○                | ○                | ○                |  |
|        | オータムブラウン  | ○                | ○                | ○                |  |
|        | ダスクグレー    | ○                | ○                | ○                |  |
|        | 柿渋調       | ○                | ○                | ○                |  |
|        | クリエラスク    |                  |                  |                  |  |
|        | クリエモカ     | ○                | ○                | ○                |  |
|        | クリエダーク    | ○                | ○                | ○                |  |
|        | オーク       | ○                | ○                | ○                |  |
| 格子納まり  | チェリーウッド   | ○                | ○                | ○                |  |
|        | 縦格子       | ○                | ○                | ○                |  |
|        | 横格子       | ○                | ○                | ○                |  |

納まり

|  |       |  |        |  |       |
|--|-------|--|--------|--|-------|
|  | 壁内納まり |  | 持出し納まり |  | 独立納まり |
| ※掲載写真は50×50格子  |       |  |        |  |       |
| 商品の色は、印刷の特性上実物とは多少異なる場合がございますのでご了承ください。掲載価格には、消費税、工事費、運賃等は含まれておりません。 |       |  |        |  |       |

|  | スクリーンタイプ |       |        |                  | 木目調化粧材 |
|--|----------|-------|--------|------------------|--------|
|  | 横格子ルーバー  | クリア格子 | 横格子面材A | エコリル<br>(ウッド) 格子 |        |
|  |          |       |        |                  |        |
|  | ○        |       |        |                  |        |
|  | ○        | ○     | ○      |                  |        |
|  | ○        |       | ○      |                  |        |
|  | ○        |       | ○      |                  |        |
|  | ○        |       |        |                  |        |
|  | ○        |       |        |                  | ○      |
|  |          |       |        | ○ クリエラスクR        |        |
|  | ○        |       | ○      | ○ クリエモカR         | ○      |
|  | ○        |       | ○      | ○ クリエダークR        | ○      |
|  | ○        |       | ○      |                  | ○      |
|  | ○        |       | ○      |                  | ○      |
|  |          | ○     |        | ○                | ○ 縦貼り  |
|  | ○        | ○     | ○      | ○                | ○ 横貼り  |

※エコリル(ウッド)格子の特性については巻末「施工・使用上のご注意」をご参照ください。

|   |                    |   |                    |   |                                |                 |
|---|--------------------|---|--------------------|---|--------------------------------|-----------------|
|  | バルコニー納まり<br>直付けタイプ |  | バルコニー納まり<br>持出しタイプ |  | バルコニー納まり<br>持出しタイプ<br>ハイスクリン仕様 | 直付け納まり          |
|   |                    |   |                    |   |                                | ※木目調化粧材のみの設定です。 |

壁付け意匠建材

壁付け意匠建材



出幅  
500mm~  
1000mm  
1mm単位

窓用

テラス用

玄関用

戸口用

特許取得済

特許申請済

意匠登録申請済

意匠登録取得済

■ADシリーズ

AD3S

大型

中型

小型

出幅 500mm~1000mm、1mm単位  
材質 アルミ押出形材 端部樹脂成型  
カラー シルバー・ステンカラー・ブラック ●押出形材が嵌合品のため、色にバラツキが生じる場合があります。  
全長 100mm単位自由設定  
※RC以外の躯体は貫通止を条件とします。※オーダーカラーも承っております。

【高津区二子3丁目】

確定日：2025年09月18日

出幅 500mm~1000mm 1mm単位

## 薄型軽量で限界の低価格を実現

アルフィンの代名詞「ADシリーズ」に、薄型軽量タイプのAD3Sが新登場。さらにカスタマイズメニューを制限することにより、低価格でのご提供を実現しました。

サポートボールが必要な場合は他のADシリーズをご検討ください。



オプションでスリムLED照明の取付も可能です。  
※詳細はP49をご覧ください。

### ① シンプルデザイン

20mm厚の新規格パネル採用。従来の35mmからより薄くなりました。  
先端形状はSのみです。


### ② ローコスト設計

ひさしに求められる性能を徹底的に見直し、大幅なコストダウンを実現しました。

### ③ ボルト2段の簡単施工設計

ボルトピッチ400mm。イレギュラー対応可能です。

AD3Sは先端樋を選択不可。  
先端部材はSのみです。




**AD3S 基本仕様(フロントカバー)**  
D:~1000 ●(標準)  
シンプルな樋無しタイプです。

**軒天**  
シンプルなストライプの意匠美が、建物全体を美的高級感で演出します。



風圧想定積載荷重試験:700kgf/m<sup>2</sup>をクリア



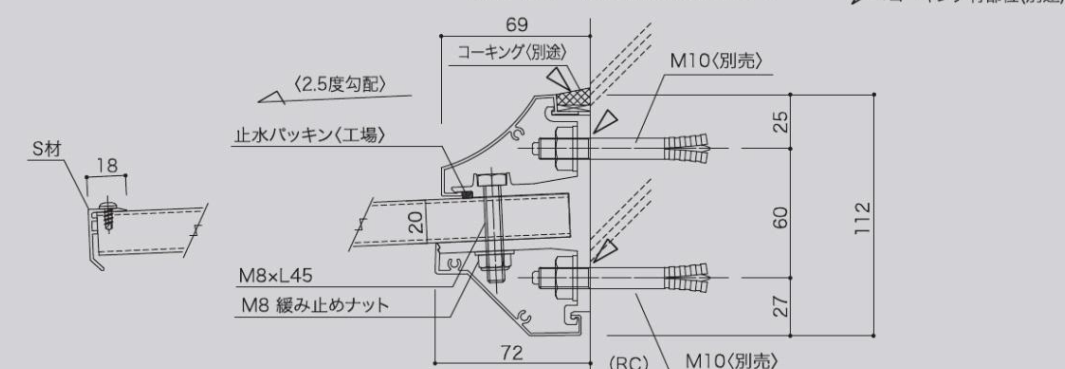
【性能】設計風圧力2450N/m<sup>2</sup> 積雪強度 80cm  
鉄板10kg×84枚 1cm当たり30N/m<sup>2</sup>で換算  
●P19~P24にひさしと安全性を掲載しています。

先端部材

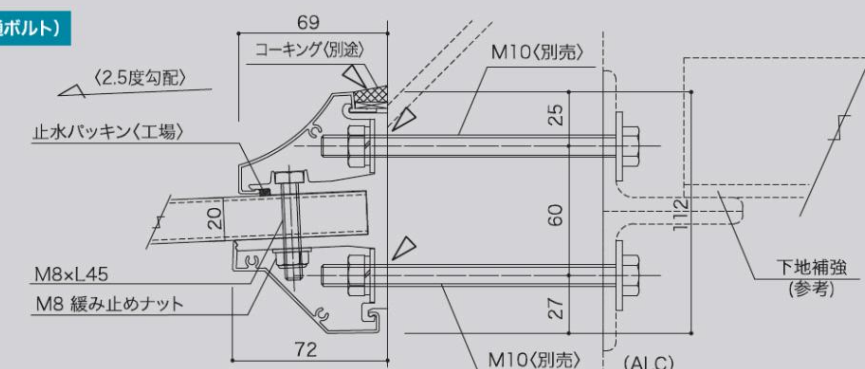
外部アンカー

出幅:500~700mmは金属拡張アンカー  
出幅:701~1000mmは接着系アンカー

△:コーキング材部位(別途)



内部ナット止め(貫通ボルト)





|  |          |                 |
|--|----------|-----------------|
| サッシ凡例  |          |                 |
| H  | 引違い      | K6 高所用すべりだし窓    |
| GH   | 引違いリッター付 | R0 採風勝手口ドア      |
| Y  | 横すべりだし   | KH 勝手口引戸        |
| T  | 縦すべりだし   | TD 扉ドア          |
| F  | FIX      | TL トアライト        |
| HK   | 片引き      | OW オープンウィンドウサッシ |
| FF   | 片々縦すべりだし | GH リッター         |
| <div><div>AW①-1<br/>16513<br/>透+2200<br/>H<br/>耐熱強化ガラス</div><div>サッシ種類<br/>サッシ寸法<br/>ガラス種類+取付高さ(サッシ上端)<br/>AW階層-サッシ番号<br/>※2階建のR階…③<br/>3階建のR階…④</div></div> |          |                 |
| 透  | 透明ガラス    | 透F 透明フィルム入りガラス  |
| 型  | 型板ガラス    | 型F 型板フィルム入りガラス  |

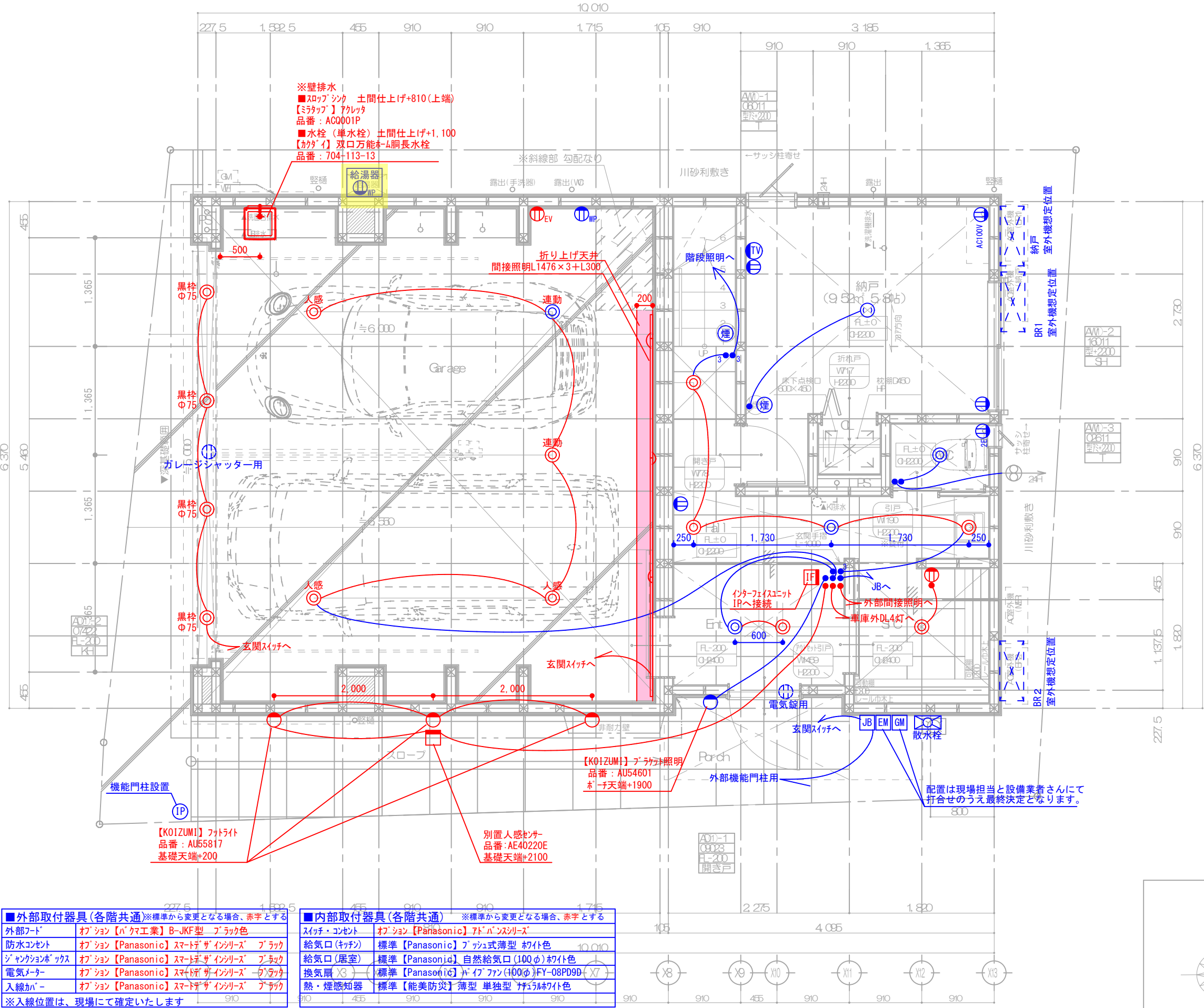
|  |  |
|--|--|
| 火気使用室換気  |  |
| 換気フード+換気扇(400m3/h)<br>ガスコンロ 3口+グリル   |  |
| V=30Q<br>K=0.98 Q=10 10<br>必要換気量 281.79 (n8/h)<br>有効換気量 400.00 (n8/h)<br>∴ 400 > 281.79 (n8/h) |  |
| 換気扇の換気量は400 (n8/h) 以上、コンロの<br>燃焼消費量は10 10kw以下のものを使用する。   |  |

|                            |                             |
|----------------------------|-----------------------------|
| 階段仕様                       |                             |
| 有効幅員 750mm(手摺寸法は10mm以内とする) |                             |
| 蹴上                         | 1F-2F : 20 mm 2F-3F : 17 mm |
| 踏面                         | 3F-4F : 26 mm               |
| 踏面                         | 227.5 mm                    |
| 煙                          | 住宅用火災警報器(煙感知器) ※壁付          |
| 熱                          | 住宅用火災警報器(熱感知器) ※天井付         |

|  |  |
|--|--|
| 第3種換気設備凡例  |  |
| 局所換気   | 換気扇 150φ F付ダクト式<br>換気扇 100φ S/Cダクト式  |
| 24h換気  | 第3種 FY-08PD-W 100φ S/C 壁付<br>第3種 KFP100B/F 100φ S/C 壁付<br>第3種 FY-08PD-W 100φ S/Cダクト式<br>自然給気口 F付 150φ S/C 壁付 |
| ダクトは鋼製(1/2φ)外、1/2φ-150mm巻とする<br>給気口・換気扇 100は防火覆いを設置すること<br>24換気に関する室内ドアはアンダーカットとする |  |

|  |  |
|--|--|
| ■照明色(各階共通)                                 |  |
| 屋外色: 電球色<br>屋内色: 温白色<br>調光・調色確認 ・照明器具リスト作成 |  |

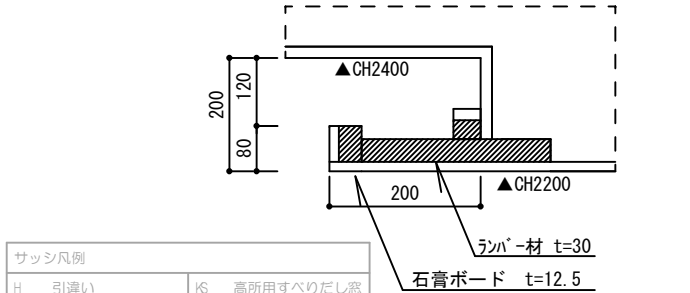
|                   |  |
|-------------------|--|
| 1階 電気・設備図         |  |
| 作成日: 2025. 11. 18 |  |
| 確認署名欄             |  |
| 年 月 日             |  |
| 氏名                |  |



|                                 |                                   |
|---------------------------------|-----------------------------------|
| ■外部取付器具(各階共通)※標準から変更となる場合、赤字とする |                                   |
| 外部フード                           | オプション【パナ工業】B-JKF型 ブラック色           |
| 防水コンセント                         | オプション【Panasonic】スマートデザインシリーズ ブラック |
| ジャンクションボックス                     | オプション【Panasonic】スマートデザインシリーズ ブラック |
| 電気メーター                          | オプション【Panasonic】スマートデザインシリーズ ブラック |
| 入線カバー                           | オプション【Panasonic】スマートデザインシリーズ ブラック |
| ※入線位置は、現場にて確定いたします              |                                   |

|                                  |                                   |
|----------------------------------|-----------------------------------|
| ■内部取付器具(各階共通) ※標準から変更となる場合、赤字とする |                                   |
| スイッチ・コンセント                       | オプション【Panasonic】アドバンストシリーズ        |
| 給気口(キッチン)                        | 標準【Panasonic】フッ素式薄型 木目色           |
| 給気口(居室)                          | 標準【Panasonic】自然給気口(100φ)木目色       |
| 換気扇                              | 標準【Panasonic】ハイファン(100φ)FY-08PD9D |
| 熱・煙感知器                           | 標準【能美防災】薄型 単独型 洋風木目色              |





キッチン間接照明 詳細図 1/10

|              |                     |
|--------------|---------------------|
| サッシ凡例        |                     |
| H 引違い        | K6 高所用すべりだし窓        |
| SH 引違いシャッター付 | YD 採風勝手口ドア          |
| Y 横すべりだし     | YD 採風勝手口ドア          |
| T 縦すべりだし     | TD 採風ドア             |
| F R x        | TL トリプルライト          |
| HK 片引き       | OW オープンウォークインクローゼット |
| TF R x縦すべりだし | GH グルハース            |

※短手断面  
※長手寸法は棚図参照

|  |  |
|--|--|
| 火気使用室換気  |  |
| 換気フード+換気扇(400m³/h)<br>ガスコンロ 30×グリル   |  |
| V=30Q<br>K=0.93 Q=10.10<br>必要換気量 281.79 (n8/h)<br>有効換気量 400.00 (n8/h)<br>∴ 400 > 281 |  |
| 換気扇の換気量は400 (n8/h) 以上、コンロの<br>燃焼消費量は1Q 10kw以下のものを使用する。                               |  |

リビング 折り上げ天井 詳細図 1/10

|                            |                              |
|----------------------------|------------------------------|
| 階段仕様                       |                              |
| 有効幅員 750mm(手摺寸法は10cm以内とする) |                              |
| 蹴上                         | 1F-2F : 20 mm 2F-3F : 177 mm |
| 路面                         | 3F-4F : 26 mm                |
| 煙                          | 住宅用火災警報器(煙感知器)※壁付            |
| 熱                          | 住宅用火災警報器(熱感知器)※天井付           |

|   |                                    |
|---|------------------------------------|
| 第3種換気設備凡例   |                                    |
| 局所換気  | 150φ → 換気扇 150φ F付ダクト式             |
|   | 100φ → 換気扇 100 φ S.Cダクト式           |
| 24h換気   | 24h → 第3種 FY-08FDB-W 100φ S.C壁付    |
|   | 24h → 第3種 KFP100B/F 100φ S.C壁付     |
|   | 100φ → 第3種 FY-08FDB-W 100φ S.Cダクト式 |
|   | 24h → 自然給気口 F付 150φ S.C壁付          |
| ダクトは鋼製(1/2寸)外、0.75mm厚とする<br>給気口・換気扇 φ 100は防火断熱を設置すること<br>24h換気に関する室内ドアはアンダーカットとする |                                    |

2階 電気・設備図

作成日：2025. 11. 18 変更図面

確認署名欄

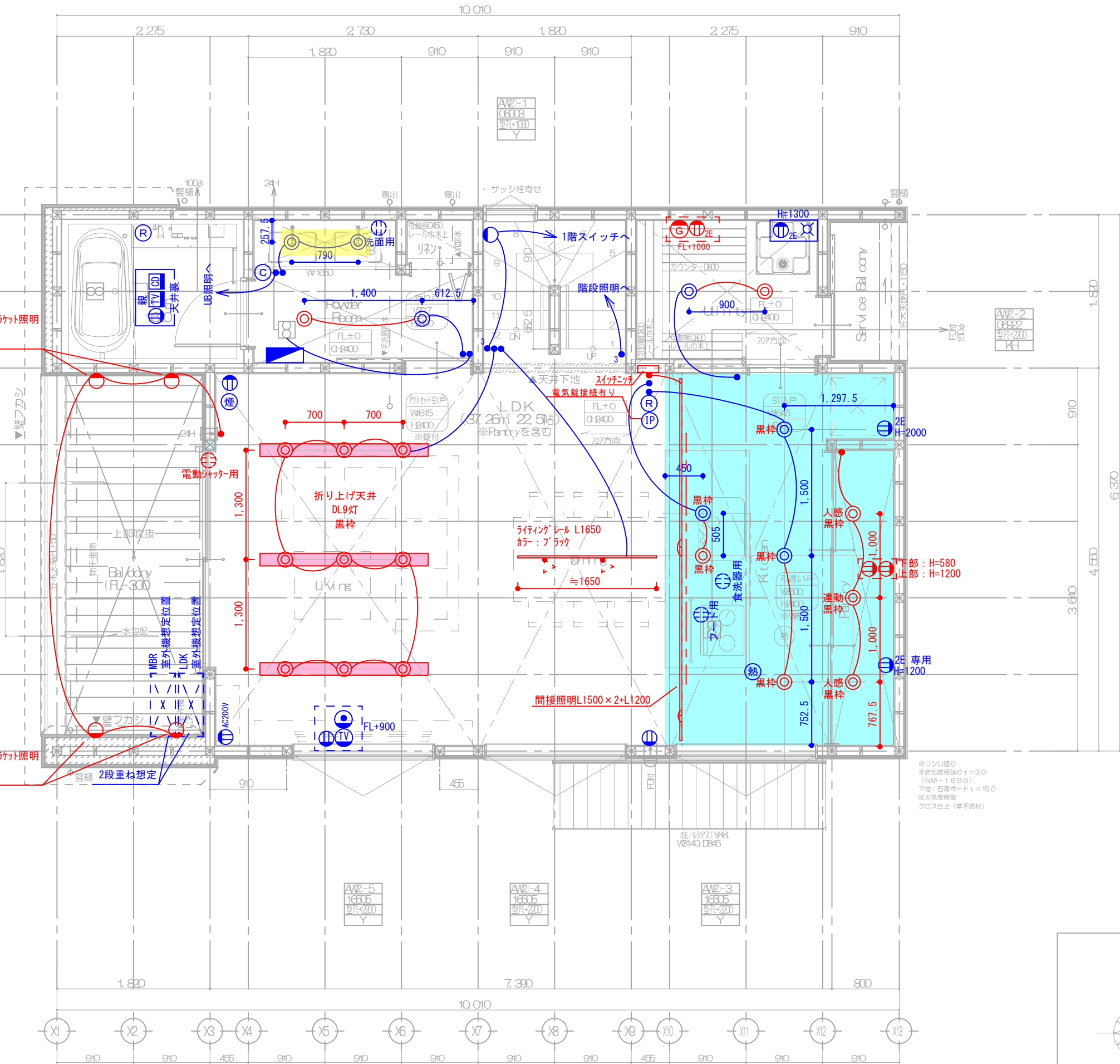
年 月 日

氏名

株式会社ハビタット

【KOIZUMI】ブラケット照明  
品番:AU54486  
FL+2000

【KOIZUMI】ブラケット照明  
品番:AU54486  
FL+2000



※コンロ周り  
不燃化粧板貼り t=30  
(NM-1699)  
下地:石膏ボード t=150  
※火気使用室  
クロス仕上(準不燃材)



nrite inc.  
株式会社ニライテニ級建築士事務所 東京都知事登録 第15734号  
〒116-0014 東京都荒川区東日暮里3-23-7 南和ビル3階  
TEL 03-6536-6331

PROJECT TITLE

高津区二子三丁目 新築工事

MINOR

PLANNER

DRAWN

DRAWING TITLE

2階平面電気設備図

Sheet No







A- \*\*

DATE 2025/07/26

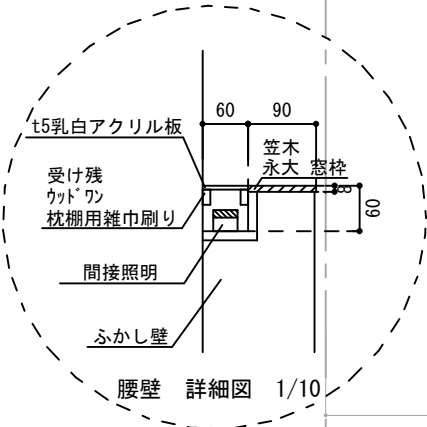
建築士登録番号:二級 東京都 登録(第2161号) 松下 孝久

SCALE 1/50



| 第3種換気設備凡例 |  |
|-----------|--|
| 局所換気      |  換気扇 150φ F付<br>ダクト式            |
|           |  換気扇 100φ 90° S/C<br>ダクト式       |
| 24h換気     |  第3種 FY-GBFD/W<br>100φ S/C 昼付   |
|           |  第3種 KP100B/F<br>100φ S/C 昼付    |
|           |  第3種 FY-GBFD/W<br>100φ S/C ダクト式 |
|           |  自然給気口 F付<br>150φ S/C 昼付        |

ダクトは銅製が「付」外、その他は5mm巻とする  
給気口・換気扇 各 100φ防火扉を設置すること  
24換気に関する室内ドアはアンダーカットとする



3階 電気・設備図  
作成日：2025. 11月 25日  
確認署名欄  
年 月 日  
氏名



| サッシ凡例  |           |                  |
|--|-----------|------------------|
| H  | 引違い       | KS 高所用すべりだし窓     |
| SH   | 引違いサッシ付   | YO 採風勝手口ドア       |
| Y  | 横すべりだし    | KH 勝手口引戸         |
| T  | 縦すべりだし    | TD フラッド          |
| F  | Flx       | TL トアライト         |
| HK   | 片引き       | QW オープンウォーキングサッシ |
| TF   | Flx縦すべりだし | GB-1 グリッドサッシ     |
| <div><div>AW①-1<br/>16513<br/>透+2200<br/>H<br/>耐熱強化ガラス</div><div>サッシ種類<br/>サッシ寸法<br/>ガラス種類+取付高さ(サッシ上端)<br/>AV階層+サッシ番号<br/>※2階建のH階+③<br/>3階建のH階+④</div></div> |           |                  |
| 透  | 透明ガラス     | 透PM 透明PM入りガラス    |
| 型  | 型板ガラス     | 型PM 型板PM入りガラス    |

| 火気使用室換気  |  |
|--|--|
| 換気フード+換気扇(400m3/h)<br>ガスコンロ 3D+グリル   |  |
| V=30Q<br>K=0.98 Q=10.10<br>必要換気量 281.79 (n8/h)<br>有効換気量 400.00 (n8/h)<br>∴ 400 > 281.79 (n8/h) |  |
| 換気扇の換気量は400 (n8/h) 以上、コンロの<br>燃焼消費量は10.10kw以下のものを使用する。   |  |

| 階段仕様                       |                             |
|----------------------------|-----------------------------|
| 有効幅員 750mm(手摺寸法は10mm以内とする) |                             |
| 蹴上                         | 1F-2F : 20 mm 2F-3F : 17 mm |
| 踏面                         | 3F-4F : 25 mm               |
| ■凡例図                       |                             |
| ●                          | フローリング方向                    |
| ●                          | 床材                          |
| ●                          | CF ... クッションフロア             |
| ●                          | ※床見切り...特記無き箇所は、無しとする       |

| 第3種換気設備凡例 |  |
|-----------|--|
| 局所換気      | ● ... 高所用横すべり窓<br>○ ... オペレーターハンドル位置<br>● ... 高所用横すべり窓<br>○ ... ルーブレス(チェーン)位置            |
| 24h換気     | ● ... 基本 床付け型(表記無し)<br>○ ... 基本 床付け型(表記無し)<br>● ... 基本 床付け型(表記無し)<br>○ ... 基本 床付け型(表記無し) |

| 1階 棚図             |  |
|-------------------|--|
| 作成日: 2025. 11. 18 |  |
| 確認署名欄             |  |
| 年                 |  |
| 氏名                |  |

変更図面  
2025.12.02

■可動棚仕様(南海プライウッド)

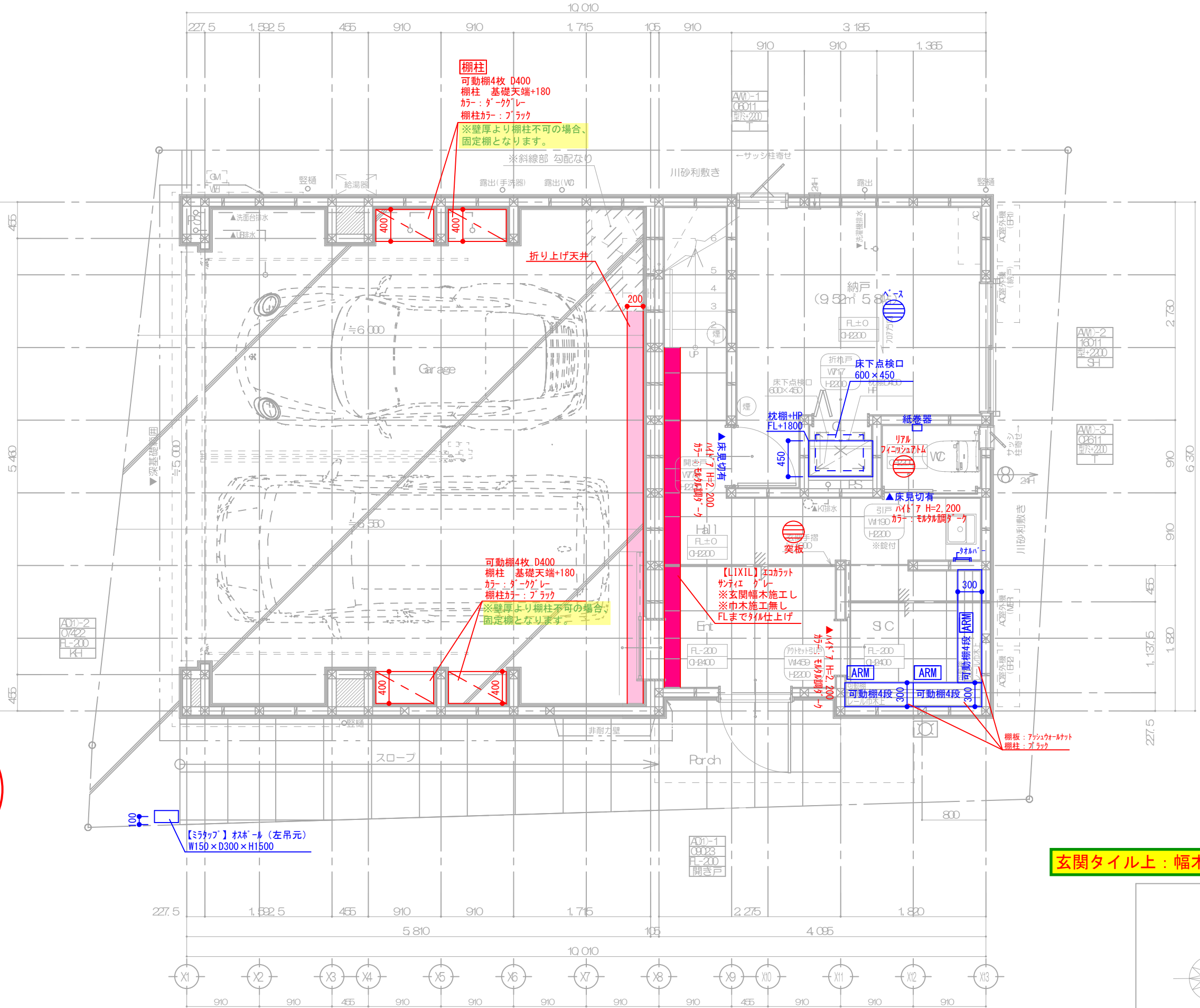
棚柱: 棚柱(両サイド壁)

ARM: アームハング棚柱

■固定棚仕様(南海プライウッド)







BK: ブラケット固定

差込: 差込み固定(構造により対応不可)

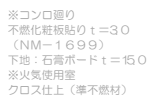
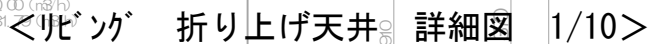


玄関タイル上: 幅木施工無し



| 第3種換気設備凡例 |  |
|-----------|--|
| 局所換気      |  150φ<br>換気扇 150φ F付<br>ダクト式                    |
|           |  100φ<br>換気扇 100φ S/C<br>ダクト式                   |
| 24h換気     |  24h<br>第3種 FY-0810B/W<br>100φ S/C 堅付           |
|           |  24h<br>第3種 KPF100B/F<br>100φ S/C 堅付            |
|           |  100φ<br>24h<br>第3種 FY-0810B/W<br>100φ S/C ダクト式 |
|           | <br>自然給気口 F付<br>150φ S/C 堅付                     |

ダクトは銅製又は「16」φ×2、0×4×16mm管とする  
 給気口・換気扇 φ100は防火煙いれを設置すること  
 24h換気に関する室内ドアはアンダーカットとする



氏名



|  |          |                   |
|--|----------|-------------------|
| サッシ凡例  |          |                   |
| H  | 引き違い     | KS 高所用すべりだし窓      |
| SH   | 引き違いサッシ付 | KS 採風勝手口ドア        |
| Y  | 横すべりだし   | KS 勝手口引戸          |
| T  | 縦すべりだし   | TD ラストドア          |
| F  | FLx      | TL トップライト         |
| HK   | 片引き      | QW オープンタイプデザインサッシ |
| TF   | 片×縦すべりだし | GBH グリッドサッシ       |
| <div><div>AV①-1<br/>16513<br/>透+2200<br/>H<br/>耐熱強化ガラス</div><div>サッシ種類<br/>サッシ寸法<br/>ガラス種類+取付高さ(サッシ上端)<br/>AV階層+サッシ番号<br/>※2階建の階層…③<br/>3階建の階層…④</div></div> |          |                   |
| 透  | 透明ガラス    | 透Fミ 透明ビツミ入ガラス     |
| 型  | 型板ガラス    | 型Fミ 型板ビツミ入ガラス     |

|   |              |
|---|--------------|
| 火気使用室換気   |              |
| 換気フード+換気扇(400m <sup>3</sup> /h)   | ガスコンロ 3口+グリル |
| V=30Q<br>K=0.93 Q=10.10<br>必要換気量 281.79 (n <sup>3</sup> /h)<br>有効換気量 400.00 (n <sup>3</sup> /h)<br>∴ 400 > 281.79 (n <sup>3</sup> /h) |              |
| 換気扇の換気量は400 (n <sup>3</sup> /h) 以上、コンロの燃焼消費量は10.10kwh以下のものを使用する。  |              |

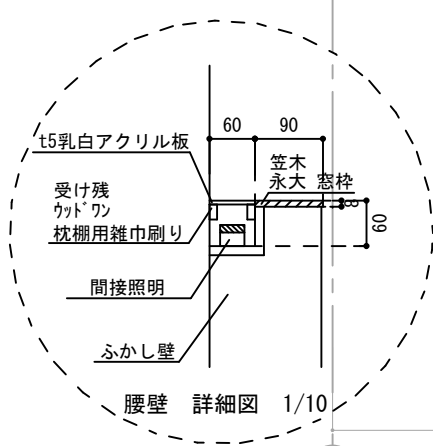
|      |                             |
|------|-----------------------------|
| 階段仕様 |                             |
| 有効幅員 | 750mm(手摺寸法は10cm以内とする)       |
| 蹴上   | 1F-2F : 20 mm 2F-3F : 17 mm |
| 踏面   | 3F-4F : 25 mm               |
| 煙    | 住宅用火災警報器(煙感知器)※壁付           |
| 熱    | 住宅用火災警報器(熱感知器)※天井付          |

|  |                                      |
|--|--------------------------------------|
| 第3種換気設備凡例  |                                      |
| 局所換気   | 150φ 換気扇 150φ F付ダクト式                 |
|  | 100φ 換気扇 100φ S/Cダクト式                |
| 24h換気  | 24h 第3種 FY-08PBD-W 100φ S/C壁付        |
|  | 24h 第3種 KFP100B/F 100φ S/C壁付         |
|  | 100φ 24h 第3種 FY-08PBD-W 100φ S/Cダクト式 |
|  | 100φ 24h 自然給気口 F付 150φ S/C壁付         |
| ダクトは鋼製75φ(75φ)外、0.75mm厚150mm巻とする<br>給気口・換気扇 φ100は防火壁を設置すること<br>24換気に関する室内ドアはアンダーカットとする |                                      |

3階 棚図  
作成日：2025.11.18  
確認署名欄

変更図面  
25.12.02

年 月 日  
氏名



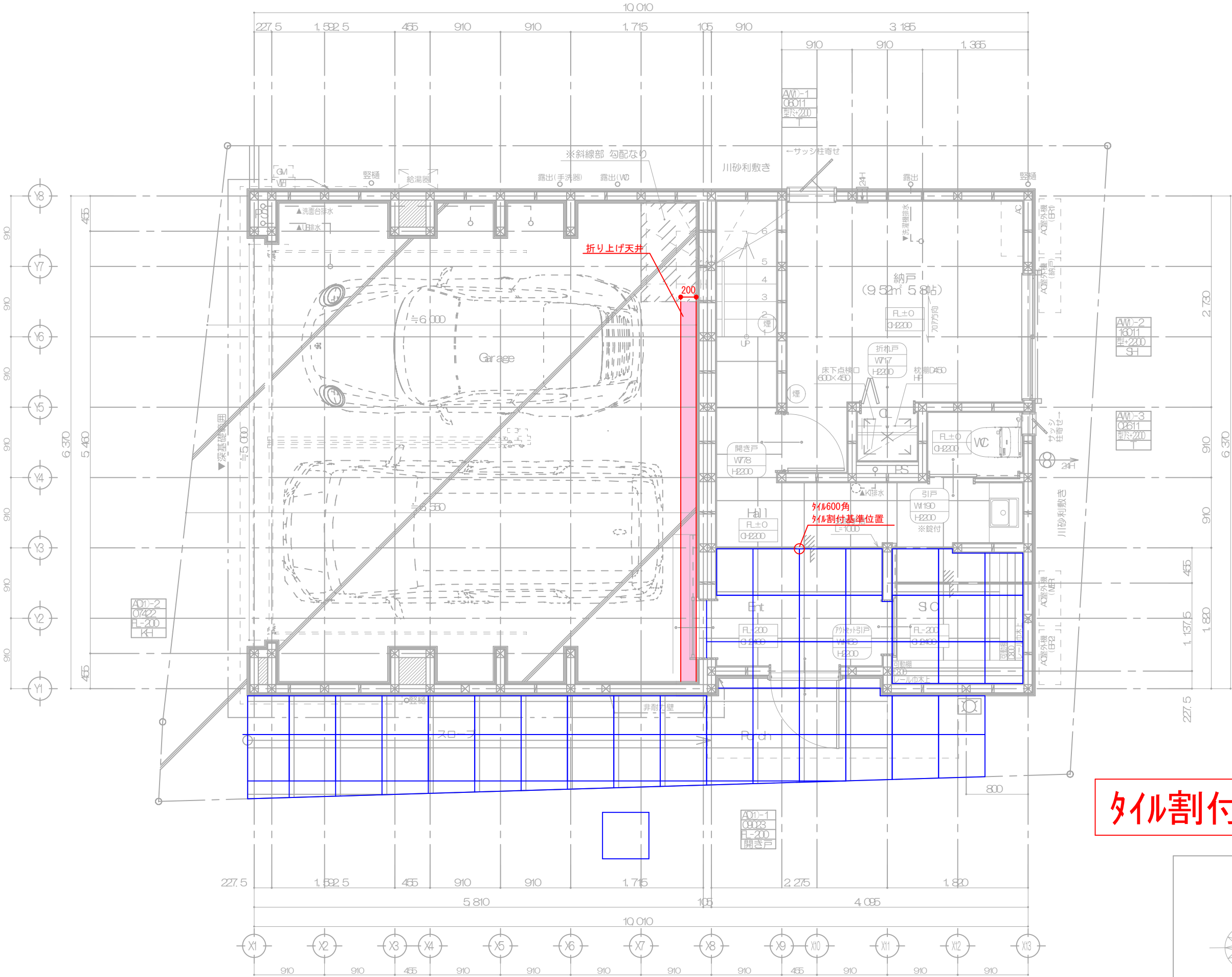


| サッシ凡例  |          |                    |
|--|----------|--------------------|
| H  | 引違い      | K6 高所用すべりだし窓       |
| GH   | 引違いリッター付 | Y0 採風勝手口ドア         |
| Y  | 横すべりだし   | KH 勝手口引戸           |
| T  | 縦すべりだし   | TD 扉ドア             |
| F  | 片開き      | TL トアライト           |
| HK   | 片開き      | OW オープンウィンドウタイプサッシ |
| FF   | 片開き      | GBH グリッドリッター       |
| AW①-1<br>16513<br>透+2200<br>H<br>耐熱強化ガラス                                   |          |                    |
| サッシ種類<br>サッシ寸法<br>ガラス種類・取付高さ(サッシ上端)<br>AW階層・サッシ番号<br>※2階建のR階…③<br>3階建のR階…④ |          |                    |
| 透  | 透明ガラス    | 透Fミ 透明ガラス入ガラス      |
| 型  | 型板ガラス    | 型Fミ 型板ガラス入ガラス      |

| 火気使用室換気  |
|--|
| 換気フード・換気扇(400m3/h)<br>ガスコンロ 3口・グリル   |
| V=30Q<br>K=0.98 Q=10 10<br>必要換気量 281.79 (n8/h)<br>有効換気量 400.00 (n8/h)<br>∴ 400 > 281.79 (n8/h) |
| 換気扇の換気量は400 (n8/h) 以上、コンロの<br>燃焼消費量は10 10以下を使用する。  |

| 階段仕様                           |
|--------------------------------|
| 有効幅員 750mm(手摺寸法は100mm以内とする)    |
| 蹴上 1F-2F : 20 mm 2F-3F : 17 mm |
| 3F-4F : 26 mm                  |
| 踏面 227.5 mm                    |
| 煙 住宅用火災警報器(煙感知器) ※壁付           |
| 熱 住宅用火災警報器(熱感知器) ※天井付          |

| 第3種換気設備凡例  |   |                                 |
|--|---|---------------------------------|
| 局所換気   | 150φ<br>換気扇 150φ F付<br>ダクト式             | 換気扇 150φ F付<br>ダクト式             |
|  | 100φ<br>換気扇 100φ S/C<br>ダクト式            | 換気扇 100φ S/C<br>ダクト式            |
| 24h換気  | 24h<br>第3種 FV-08FDD-W<br>100φ S/C 壁付    | 第3種 KFP100B/W<br>100φ S/C 壁付    |
|  | 100φ<br>第3種 FV-08FDD-W<br>100φ S/C ダクト式 | 第3種 FV-08FDD-W<br>100φ S/C ダクト式 |
|  | 自然給気口 F付<br>150φ S/C 壁付                 | 自然給気口 F付<br>150φ S/C 壁付         |
| ダクトは銅製が150φ外、その他は50mm巻とする<br>給気口・換気扇 100は防火覆いを設置すること<br>24h換気に関する室内ドアはアンダーカットとする |   |                                 |



タイル割付図

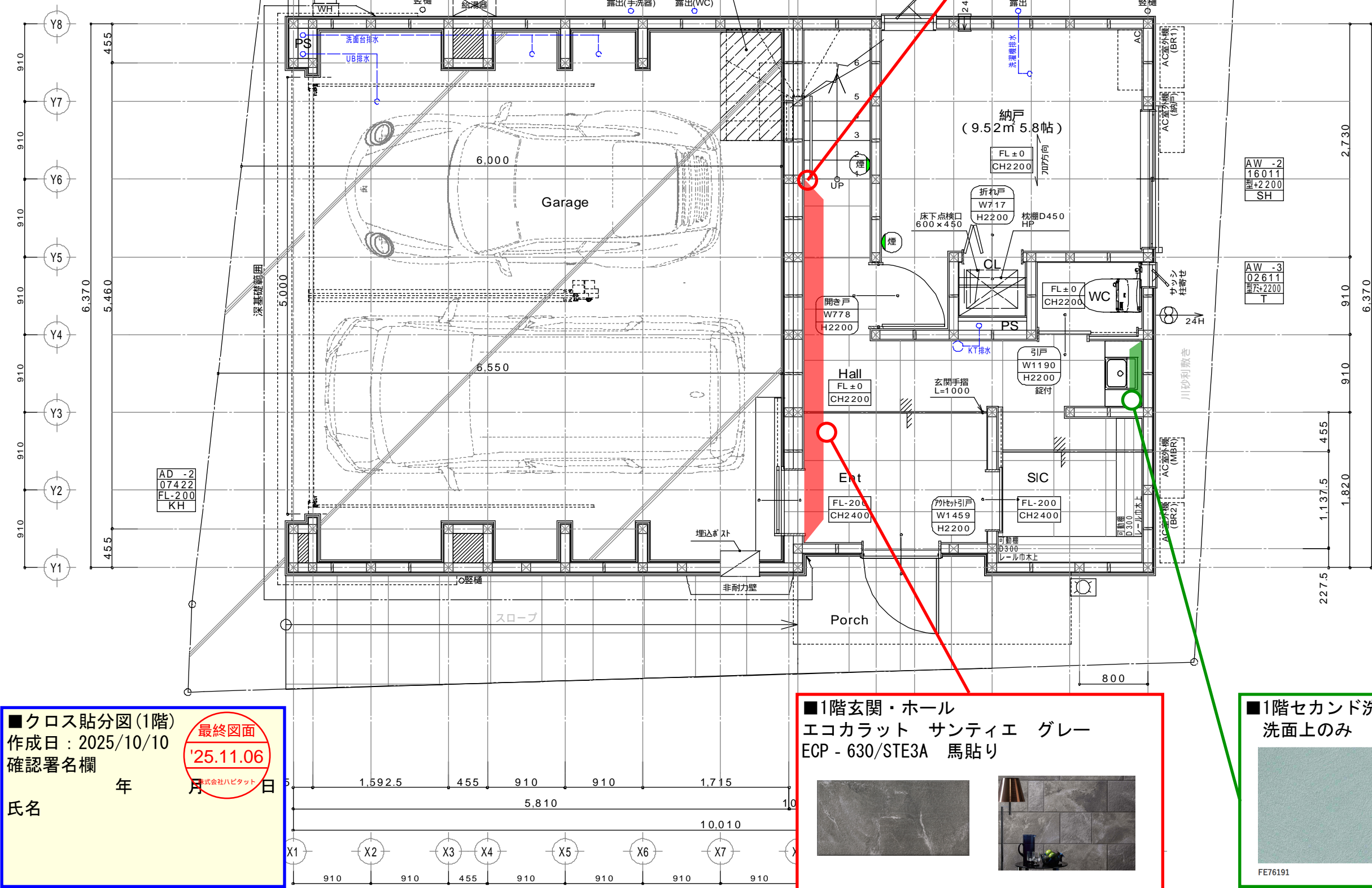
最終図面  
'25.11.06  
株式会社ハビタット

|  |                                |                    |                                   |          |                         |                   |
|--|--------------------------------|--------------------|-----------------------------------|----------|-------------------------|-------------------|
|  <div>rinite inc.<br/>株式会社ニナイテ二級建築士事務所 東京都知事登録 第15734号<br/>〒116-0014 東京都荒川区東日暮里3-28-7 南和ビル3階<br/>TEL 03-6805-8881</div> | PROJECT TITLE<br>高津区二子三丁目 新築工事 | MAKER              | PLANNER                           | DRAWN BY | DRAWING TITLE<br>1階階平面図 | SHEET No<br>A- ** |
|  |                                | DATE<br>2025/07/26 | 建築士登録番号：二級 東京都 登録 (第82181号) 松下 孝久 |          |                         | SCALE<br>1/50     |



■ベースクロス  
1F ホール・2F LDK・パウダールーム・  
ユーティリティ・3F ホール

■ベースクロス  
1F 納戸・3F MBR・BR1・BR2・  
WIC・WC



■クロス貼分図(1階)  
作成日：2025/10/10  
確認署名欄

最終図面  
'25.11.06

氏名 年 月 日

■1階玄関・ホール  
エコカラット サンティエ グレー  
ECP - 630/STE3A 馬貼り

■1階セカンド洗面  
洗面上のみ アクセントクロス  
FE76191

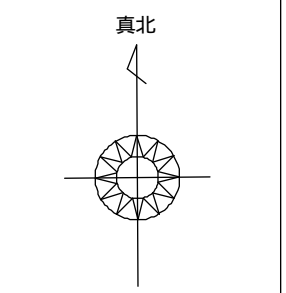
| サッシ凡例         |                    |
|---------------|--------------------|
| H 引違い         | KS 高所用すべりだし窓       |
| SH 引違いシャッター付  | KD 採風勝手口ドア         |
| Y 横すべりだし      | KH 勝手口引戸           |
| T 縦すべりだし      | TD テラスドア           |
| F Fix         | TL トップライト          |
| HK 片引き        | OW オープンウィンドウイングサッシ |
| TF FIX+縦すべりだし | GSHゲリシャッター         |

|                                |  |
|--------------------------------|--|
| AW- -1<br>06011<br>型+2200<br>T | サッシ種類<br>サッシ寸法<br>ガラス種類+取付高さ(サッシ上端)<br>AW-階層-サッシ番号<br>2階建のPH階...<br>3階建のPH階... |
| 透 透明ガラス                        | 透不 透明サッシ入りガラス  |
| 型 型板ガラス                        | 型不 型板サッシ入りガラス  |

| 火気使用室換気   |  |
|---|--|
| 換気フード+換気扇(400m3/h)<br>ガスコンロ 3口+グリル  |  |
| V=30KQ<br>K=0.93 Q=10.10<br>必要換気量 281.79 (m3/h)<br>有効換気量 400.00 (m3/h)<br>400 > 281.79 (m3/h) |  |
| 換気扇の換気量は400 (m3/h)以上、コンロの<br>燃焼消費量は10.10kw以下のものを使用する。   |  |

| 階段仕様 |  |
|------|--|
| 有効幅員 | 750mm(手摺寸法は10cm以内とする)                            |
| 蹴上   | 1F-2F : 210 mm 2F-3F : 177 mm<br>3F-PHF : 215 mm |
| 踏面   | 227.5 mm   |
| 煙    | 住宅用火災警報器(煙感知器) 壁付                                |
| 熱    | 住宅用火災警報器(熱感知器) 天井付                               |

| 第3種換気設備凡例  |  |
|--|--|
| 局所換気   | 150 → 換気扇 150 FD付ダクト式<br>100 → 換気扇 100 SVCダクト式   |
| 24H換気  | 24H → 第3種 FY-08PD8D-W 100 SVC 壁付<br>24H → 第3種 KRP100BWF 100 SVC 壁付<br>24H → 第3種 FY-08PD8D-W 100 SVC ダクト式<br>100 → 自然給気口 FD付 150 SVC 壁付 |
| ダクトは鋼製パイプダクト、径φ100mm巻とする<br>給気口・換気扇 100は防火型を設置すること<br>24H換気に関する室内ドアはアンダーカットとする |  |





1F ホール・2F LDK・パウダールーム・  
ユーティリティ・3F ホール







1F 納戸・3F MBR・BR1・BR2・  
WIC・WC

■2階リビング 折り上げ天井  
アクセントクロス

■2階キッチン 折り下げ天井  
アクセントクロス

| サッシ凡例 |                                   |
|-------|-----------------------------------|
| H     | 引違い KS 高所用すべりだし窓                  |
| SH    | 引違い・シャッター付 KD 採風勝手口ドア             |
| Y     | 横すべりだし KH 勝手口・戸                   |
| T     | 縦すべりだし TD ティストア                   |
| F     | Fix TL トップ・ライト                    |
| HK    | 片引き OW オープ・ウィンドウ・オーブン・ウィンドウ・シャッター |
| TF    | Fix+縦すべりだし GSHK グリッド・シャッター        |

|  |
|--|
| <p>換気使用室換気</p> <p>換気ワード+換気扇(400m3/h)<br/>         ガスコンロ 3口+グリル</p> <p>V=30KQ<br/>         K=0.93 Q=10.10</p> <p>必要換気量 281.79 (m3/h)<br/>         有効換気量 400.00 (m3/h)</p> <p>400 &gt; 281.79 (m3/h)</p> |
| <p>換気扇の換気量は400 (m3/h)以上、コンロの<br/>         燃焼消費量は10.10kw以下のものを使用する。</p>   |

| 第3種換気設備凡例 |  |                                 |
|-----------|--|---------------------------------|
| 局所換気      |  150        | 換気扇 150 FD付<br>ダクト式             |
|           |  100        | 換気扇 100 SVC<br>ダクト式             |
| 24H換気     |  24H        | 第3種 FY-08PD8D-W<br>100 SVC 壁付   |
|           |  24H        | 第3種 KRP100BWF<br>100 SVC 壁付     |
|           |  100<br>24H | 第3種 FY-08PD8D-W<br>100 SVC ダクト式 |
|           |  自然給気口      | FD付<br>150 SVC 壁付               |

ダクトは銅製又はイタダクト、0.4mm-1.0mm巻とすること  
給気口・換気扇 100は防火扉、1を設置すること  
24H換気に関する室内ドアはアンダーカットとする

確認署名欄

氏名

■ベースクロス  
1F ホール・2F LDK・パウダールーム・  
ユーティリティ・3F ホール





■ベースクロス  
1F 納戸・3F MBR・BR1・BR2・  
WIC・WC



■3階セカンド洗面  
洗面上のみ アクセントクロス



■3階主寝室 腰壁(下)のみ  
アクセントクロス

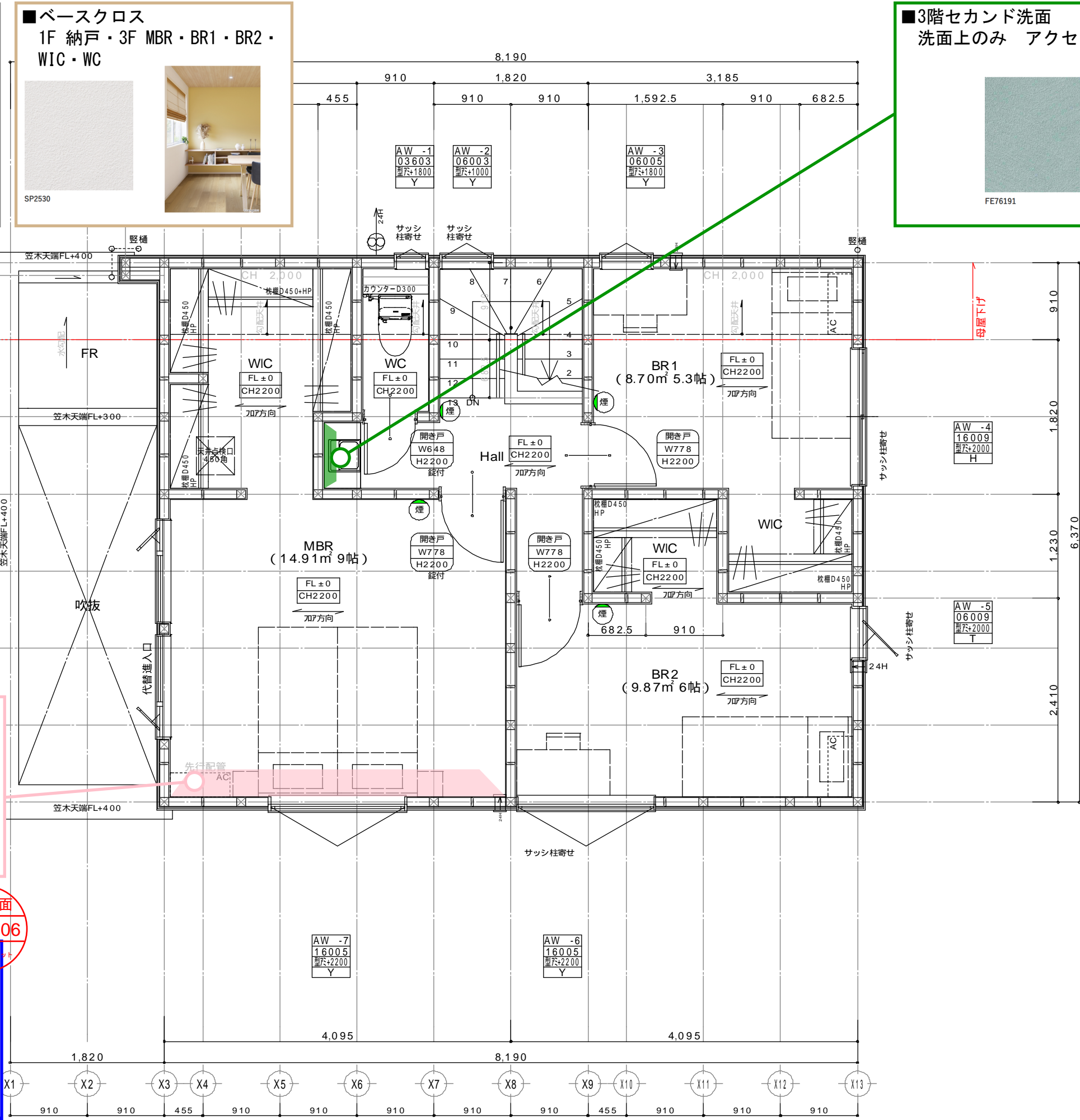


■クロス貼分図(3階)  
作成日：2025/10/10  
確認署名欄

年 月 日

氏名

最終図面  
'25.11.06  
株式会社ハビタット



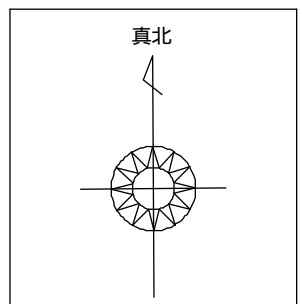
| サッシ凡例         |                    |
|---------------|--------------------|
| H 引違い         | KS 高所用すべりだし窓       |
| SH 引違いシャッター付  | KD 採風勝手口ドア         |
| Y 横すべりだし      | KH 勝手口引戸           |
| T 縦すべりだし      | TD テラスドア           |
| F Fix         | TL トップライト          |
| HK 片引き        | OW オープンウィンドウイングサッシ |
| TF Fix+縦すべりだし | GSHゲリシャッター         |

|   |  |
|---|--|
| AW- -1<br>16513<br>透+2200<br>H<br>耐熱強化ガラス | サッシ種類<br>サッシ寸法<br>ガラス種類+取付高さ(サッシ上端)<br>AW-階層-サッシ番号<br>2階建のPH階...<br>3階建のPH階... |
| 透 透明ガラス                                   | 透+ 透明サッシ入りガラス  |
| 型 型板ガラス                                   | 型+ 型板サッシ入りガラス  |

|   |
|---|
| 火気使用室換気   |
| 換気フード+換気扇(400m3/h)<br>ガスコンロ 3口+グリル  |
| V=30KQ<br>K=0.93 Q=10.10<br>必要換気量 281.79 (m3/h)<br>有効換気量 400.00 (m3/h)<br>400 > 281.79 (m3/h) |
| 換気扇の換気量は400 (m3/h)以上、コンロの<br>燃焼消費量は10.10kw以下のものを使用する。   |

| 階段仕様 |  |
|------|--|
| 有効幅員 | 750mm(手摺寸法は10cm以内とする)                            |
| 蹴上   | 1F-2F : 210 mm 2F-3F : 177 mm<br>3F-PHF : 215 mm |
| 踏面   | 227.5 mm   |
| 煙    | 住宅用火災警報器(煙感知器) 壁付                                |
| 熱    | 住宅用火災警報器(熱感知器) 天井付                               |

| 第3種換気設備凡例  |  |
|--|--|
| 局所換気   | 150 → 換気扇 150 FD付ダクト式<br>100 → 換気扇 100 SVCダクト式   |
| 24H換気  | 24H → 第3種 FY-08PD8D-W 100 SVC 壁付<br>24H → 第3種 KRP100BWF 100 SVC 壁付<br>100 → 第3種 FY-08PD8D-W 100 SVC ダクト式<br>24H → 自然給気口 FD付 150 SVC 壁付 |
| ダクトは鋼製パイプダクト、径φ100mm巻とする<br>給気口・換気扇 100は防火型を設置すること<br>24H換気に関する室内ドアはアンダーカットとする |  |






【アトムジェニック】 玄関框・玄関巾木は、フローリング色合わせ



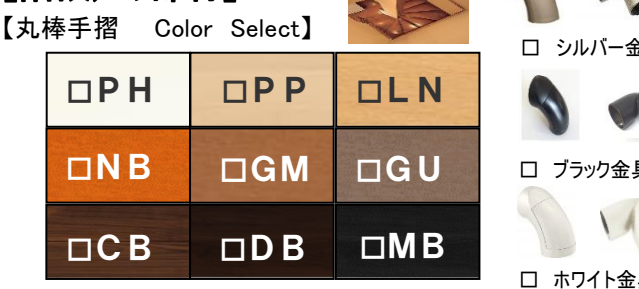
【アトムフィットGM】



【KSGL階段】



【階段廻り部材】



CLOSET  
クロゼット折れ戸



【扉色 (単色ホワイト)】



【取手タイプ レスフラット】



【造作材 Color Select】



【トイレ標準仕様】



【3次元蝶番標準仕様】



□ ラスティックスタイル

LDKドア (2柄Select)



居室・トイレドア

トイレドアには明かり窓が付ききます。


【ハンドル・引手 セレクト】



【取手タイプ レスフラット】



【取手タイプ レスフラット】



□ モダンスタイル

LDKドア (2柄Select)



居室・トイレドア

トイレドアには明かり窓が付ききます。


【1F・2Fドア】



【扉色 (単色ホワイト)】



【取手タイプ レスフラット】



【取手タイプ レスフラット】



- ・建具枠 **スリム**  
□ 単色ホワイト (標準)  
■ その他の色記入 **マットブラック**
- ・玄関ドア3方枠  
□ 単色ホワイト (標準)  
■ その他の色記入 **マットブラック**
- ・UBドア3方枠  
□ 単色ホワイト (標準)  
■ その他の色記入 **ノーブルホワイト**
- ・巾木 **スリム**  
□ 単色ホワイト (標準)  
■ その他の色記入 **マットブラック**
- ・窓台 **スリム**  
□ 単色ホワイト (標準)  
■ その他の色記入 **マットブラック**  
□ 三方クロス納め (標準)  
□ 四方枠【オプション】
- ・笠木 **スリム**  
□ 単色ホワイト (標準)  
■ その他の色記入 **マットブラック**
- ・床見切  
■ 床類似色、畳寄せ (標準)  
□ なし
- ・敷居  
■ 上吊り (標準)  
□ 敷居あり【オプション】
- ・廻縁  
■ なし (標準)  
□ あり【オプション】

【戸当たり】(カワジュン) 同等品

※設置場所によって異なります。



【オプション】

- ・集成材カウンター  
■ **ライトグレージュ (2Fユーティリティ)**
- ・ポストフォームカウンター  
■ **マットブラック (3Fトイレ)**

- ・ニッチ  
□ 膳板納め  
□ 単色ホワイト  
□

【備考】



# フローリング

# 株式会社ハビタット



FLOORING  
フローリング

## 銘樹 モクトーンC

銘木突き板タイプ  
樹種本来の美しさと個性を大切にした  
フローリングです。

耐ヒビ割れ

耐凹み傷

耐すり傷

キャスター/車イスOK

F★★★★



ホットカーペットOK

床暖房仕上材

抗菌加工

ワックスフリー

低 VOC



MANV-AWG(アッシュ・ウォームグレー色)



MANV-ASB(アッシュ・プランベージュ)



MANV-ASG(アッシュ・プラングレー色)



MANV-WAS(アッシュ・ホワイト色)



MANV-OAP(ペールオーク)



MANV-CHP(ペールチェリー)



MANV-MAP(ペールメープル)



MANV-WAP(ペールウォールナット)



MANV-ADK(アカシア・ダーク色)



MANV-ODK(ペール・オーク色)



アッシュ・ウォームグレー



STAIRS  
室内階段

## 銘樹階段 モクトーンC用



AWG  
アッシュ・ウォームグレー



ASB  
アッシュ・プランベージュ



WAS  
アッシュ・ホワイト



OAP  
ペールオーク



ASG  
アッシュ・プラングレー



WPA  
ペールウォールナット



CHP  
ペールチェリー



MAP  
ペールメープル



ADK  
アカシア・ダーク



ODK  
ペールオーク・ダーク

蹴込：ミッドナイトグレー  
側板：マットブラック



WAP色使用例

## 階段手摺

手摺カラー



金物カラー








断面図(単位mm)

455タイプ



平面図(単位mm)

455タイプ



仕様

|                  | 455タイプ        |
|------------------|---------------|
| サイズ<br>(厚み×幅×長さ) | 12×455×1818mm |
| 表面仕上げ            | 抗菌加工/特殊化粧シート  |
| 基材               | タフテックベース+合板   |

## ー 天然石の美しさを追求した、ラグジュアリーフローリングー

## 455タイプ

性能



へこみ傷に強い



キャスターOK



車イスOK



すり傷に強い



摩擦に強い



汚れが落ちやすい



ワックスフリー



トイレにもおすす



ペットOK



(455タイプ)



SIAA

ISO 22196

抗菌加工

F★★★★

低VOC

4 VOC

ARFW-WO/XF-V (ホワイトオニックス柄)

洗面・洗濯室床

透明感のあるビュアな白と  
縞メノウと呼ばれる美しい  
縞模様のハーモニー。洗礼された  
佇まいが印象的なデザインです。

ARFW-SM/XF (スノーマーブル柄)

トイレ床

透明感のあるビュアなホワイト色が  
洗練された印象的を与え  
清潔感溢れる空間を演出します。

ARFW-SNA/XF (シエナストーン柄)

温かみのあるウォームカラーに  
やさしく流れるような模様が特長。  
エレガンスな雰囲気演出します。

ARFW-CF/XF-V (クレママーフィル柄)

ソフトなベージュ色にシンプルな  
マーブル模様が特徴。  
使いやすく飽きのこないデザインです。

ARFW-SG/XF (セルベジャンテ柄)

ウォームカラーのベースにやわらかく  
流れるような模様。落ち着いた明るい  
雰囲気演出するデザインです。

ARFW-GMB/XF (グレーマーブル柄)

落ち着きを与えるグレー色をベースに  
白い線状の模様が特長です。  
空間を華やかに演出します。

ARFW-DM/XF (ダークマーブル柄)

ダークな色合いが特長です。  
空間に高級感と重厚感を演出します。

棚柱



アートランバー

カラーバリエーション ホワイト色から木目調まで多彩なカラーバリエーション

|                          |                                     |                          |                                     |                          |
|--------------------------|-------------------------------------|--------------------------|-------------------------------------|--------------------------|
|                          |                                     |                          |                                     |                          |
| シェルホワイト<br>LW            | クリアホワイト<br>CW                       | ホワイトチェリー<br>WC           | ナチュラル<br>バーチ<br>NB                  | ブライト<br>ウォールナット<br>IJ    |
| <input type="checkbox"/> | <input checked="" type="checkbox"/> | <input type="checkbox"/> | <input type="checkbox"/>            | <input type="checkbox"/> |
|                          |                                     |                          |                                     |                          |
| アッシュ<br>ウォールナット<br>AJ    | アンバー<br>ウォールナット<br>UJ               | パールグレー<br>PG             | ダークグレー<br>DG                        | シナ<br>C                  |
| <input type="checkbox"/> | <input type="checkbox"/>            | <input type="checkbox"/> | <input checked="" type="checkbox"/> | <input type="checkbox"/> |

※お選びいただく製品やカラーによってはサイズラインナップが異なります。  
詳しくはカタログにてご確認ください。

シンプルアルミ棚柱

(標準仕様)

シンプルアルミ棚柱セット

シルバー

☒

ステンレス棚柱

カラーバリエーション OP

ステンレス棚柱セット

ホワイト(棚受:ゴムカバー)

☐

ホワイト(棚受:シンプル)

☐

シルバー(棚受:ゴムカバー)

☐

シルバー(棚受:シンプル)

☐

アームハング棚柱



アートランバー

カラーバリエーション ホワイト色から木目調まで多彩なカラーバリエーション

|                                     |                          |                          |                                     |                          |
|-------------------------------------|--------------------------|--------------------------|-------------------------------------|--------------------------|
|                                     |                          |                          |                                     |                          |
| シェルホワイト<br>LW                       | クリアホワイト<br>CW            | ホワイトチェリー<br>WC           | ナチュラル<br>バーチ<br>NB                  | ブライト<br>ウォールナット<br>IJ    |
| <input type="checkbox"/>            | <input type="checkbox"/> | <input type="checkbox"/> | <input type="checkbox"/>            | <input type="checkbox"/> |
|                                     |                          |                          |                                     |                          |
| アッシュ<br>ウォールナット<br>AJ               | アンバー<br>ウォールナット<br>UJ    | パールグレー<br>PG             | ダークグレー<br>DG                        | シナ<br>C                  |
| <input checked="" type="checkbox"/> | <input type="checkbox"/> | <input type="checkbox"/> | <input checked="" type="checkbox"/> | <input type="checkbox"/> |

※お選びいただく製品やカラーによってはサイズラインナップが異なります。  
詳しくはカタログにてご確認ください。

アームハング棚柱SS

カラーバリエーション

棚柱

SSホワイト

☐

SSシルバー

☐

SSブラック

☒

棚受(木質棚板用)

SSホワイト

☐

SSシルバー

☐

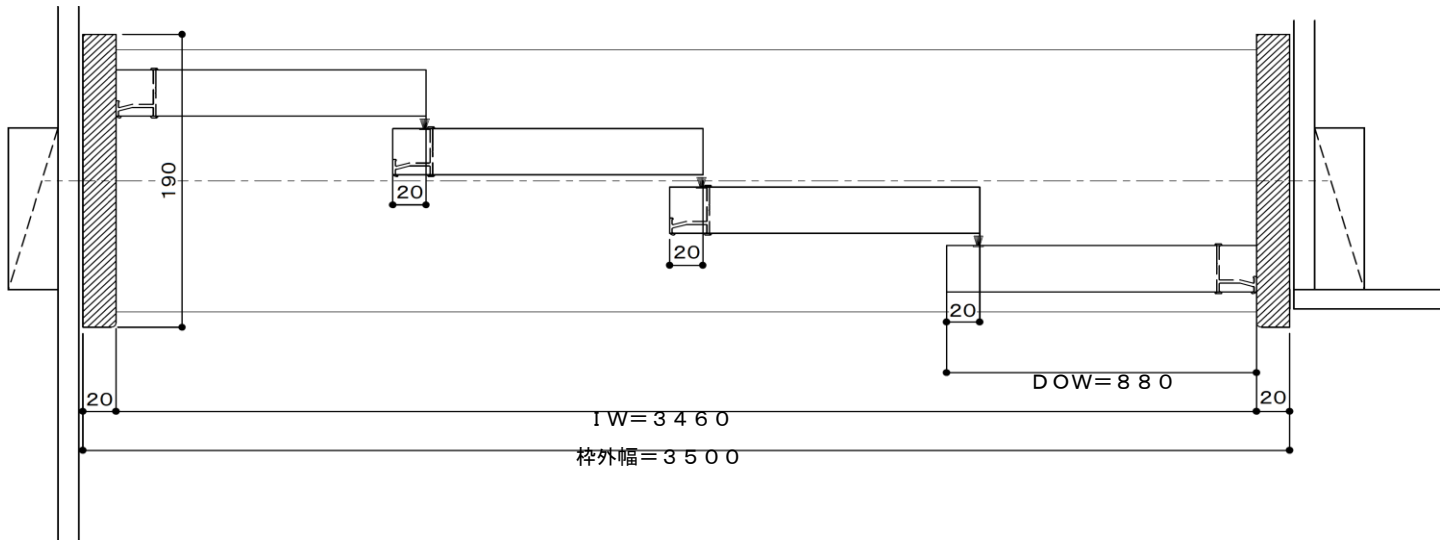
SSブラック

☒

※棚受には、木質棚板用と樹脂棚板用の2種類があります。

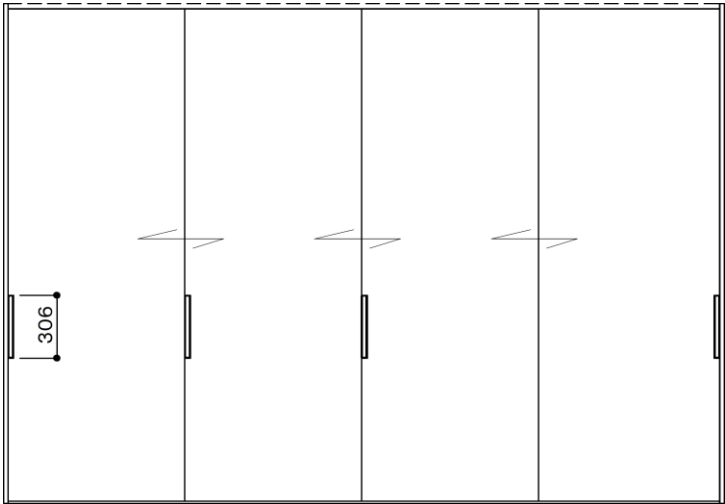
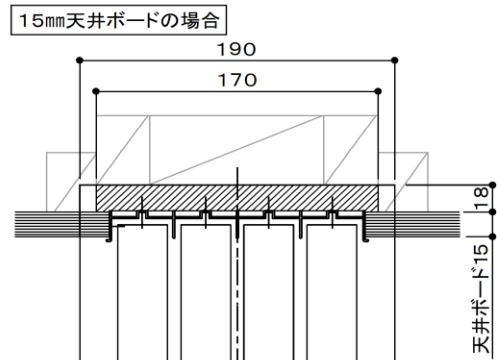
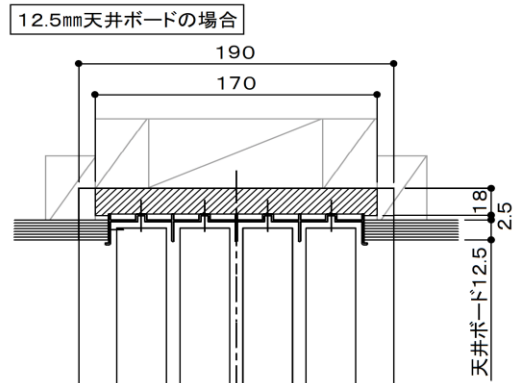
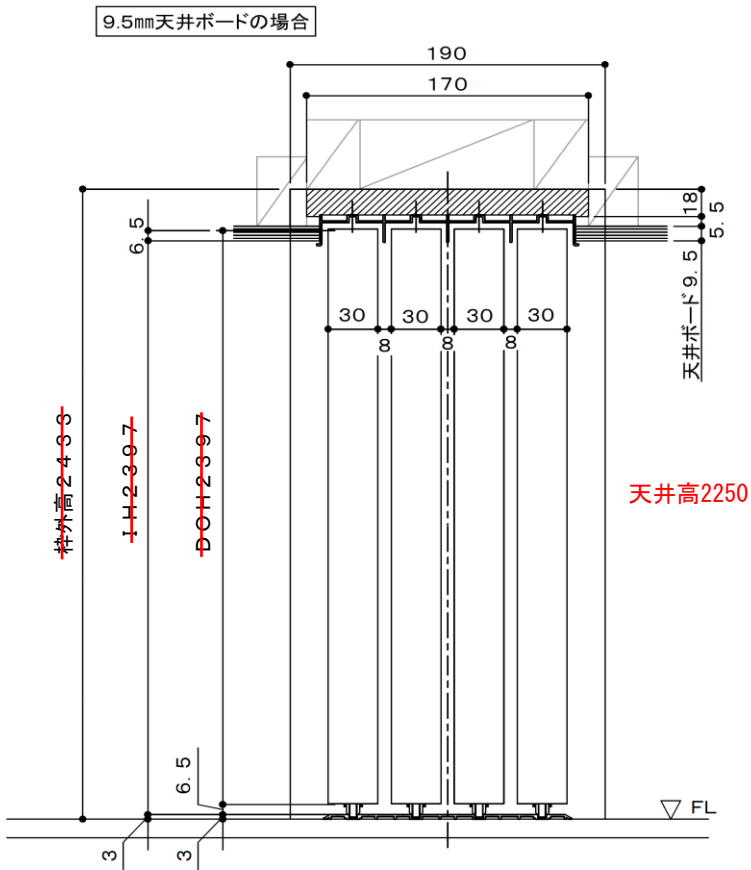






上方図

| No. | 名 称                     | 品 番                       | 数量 | 仕 様           |
|-----|-------------------------|---------------------------|----|---------------|
| 1   | 引き戸本体（フラットシーリング用）       | WCD-BHA34AFFZ7B（0880X2397 | 1  | 880X2397X30   |
| 2   | 引き戸本体（フラットシーリング用）       | WCD-UHA34AFFZ7C（0880X2397 | 2  | 880X2397X30   |
| 3   | 引き戸本体（フラットシーリング用）       | WCD-BHA34AFFZ7A（0880X2397 | 1  | 880X2397X30   |
| 4   | 枠セット 4本引き戸用（フラットシーリング用） | WCF-TYAMB（3500X2433       | 1  | 3500X2433X190 |



姿図

特記 ●本製品は壁に対してビスで固定します。必要な位置にビスを保持できる木下地が、12mm以上の合板、もしくは、同等のビスの引き抜き強度が保持できる下地を用意してください。  
●製品の改廃および、仕様・その他掲載内容は、予告なく変更する場合がありますのでご了承ください。

側方図

EIDAI 永大産業株式会社

ハビタット

高津区二子3丁目 様邸

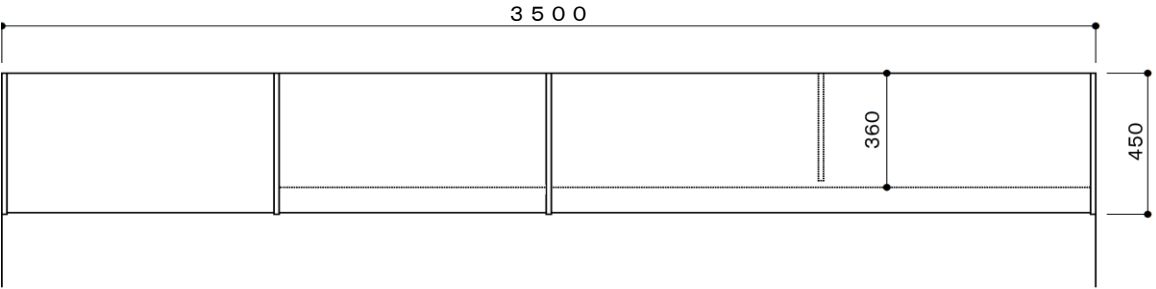
ビルトイン収納 Cave' S  
建具セット  
納まり参考図

年 月 日  
2025 9 11  
作成

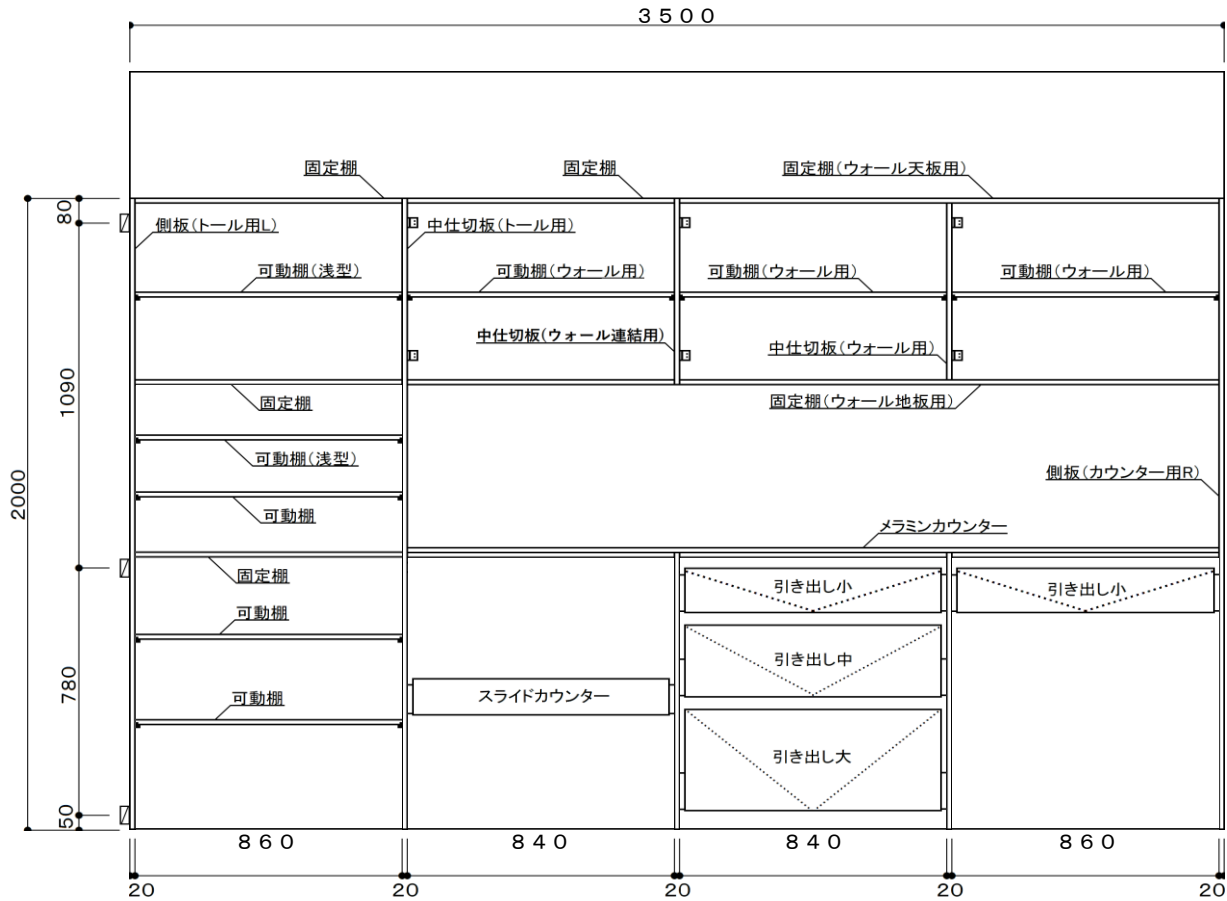
名 称

図 面

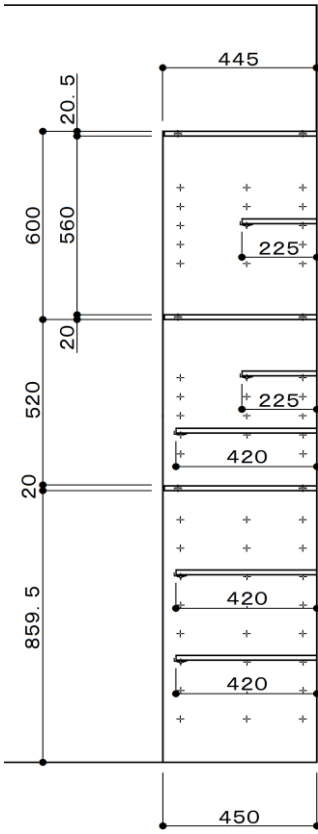




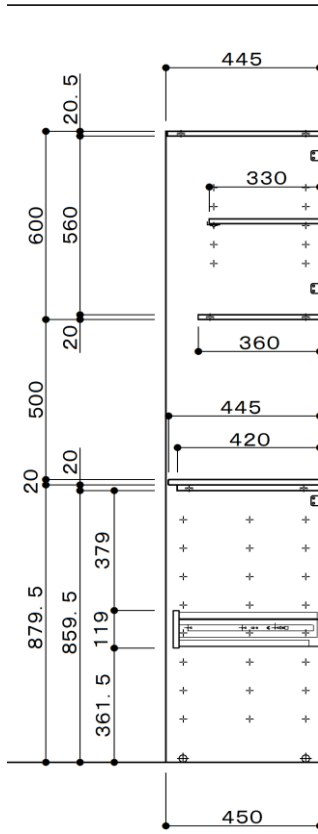
平面図



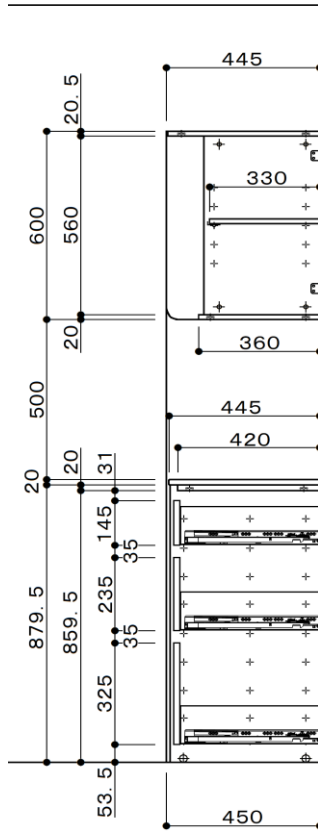
正面図



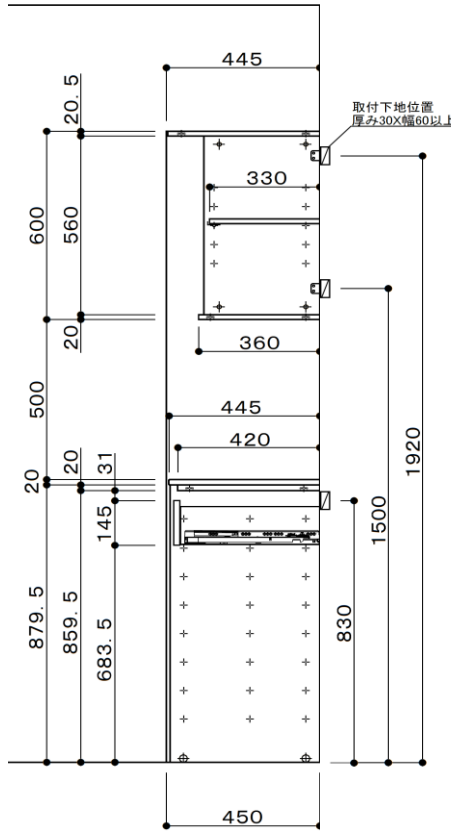
断面図



断面図



断面図



断面図

| N o . | 名 称              | 品 番                    | 数量 | 仕 様         |
|-------|------------------|------------------------|----|-------------|
| 1     | 側板 トール用L         | WCS-GT420GL            | 1  |             |
| 2     | 側板 カウンター用R       | WCS-GC420GR            | 1  |             |
| 3     | 中仕切板 カウンター用L     | WCS-NC420GL            | 1  |             |
| 4     | 中仕切板 ベース用        | WCS-NBB09G             | 2  |             |
| 5     | 中仕切板 ウォール用       | WCS-NW306G             | 1  |             |
| 6     | 固定棚 W780用 1枚入    | WCS-TF407G (0840X0445  | 1  | 445X840X20  |
| 7     | 固定棚 W800用 2枚入    | WCS-TF408G2 (0860X0445 | 1  | 445X860X20  |
| 8     | 固定棚 W800用 2枚入    | WCS-TF408G2 (0860X0445 | 1  | 445X860X20  |
| 9     | 固定棚 ウォール天板用R     | WCS-TF416GR (1720X0445 | 1  | 445X1720X20 |
| 10    | 固定棚 ウォール地板用      | WCS-TF307G (0840X0360  | 1  | 360X840X20  |
| 11    | 固定棚 ウォール地板用R     | WCS-TF316GR (1720X0360 | 1  | 360X1720X20 |
| 12    | 固定棚 ベース天板用       | WCS-TFB07G (0840X0420  | 1  | 420X840X20  |
| 13    | 固定棚 ベース天板用       | WCS-TFB08G (0860X0420  | 1  | 420X860X20  |
| 14    | 可動棚 W800用 1枚入    | WCS-TA408G (0860X0420  | 1  | 420X859X20  |
| 15    | 可動棚 W800用 2枚入    | WCS-TA408G2 (0860X0420 | 1  | 420X859X20  |
| 16    | 可動棚 ウォール用 W780用  | WCS-TA307G (0840X0330  | 2  | 330X839X20  |
| 17    | 可動棚 ウォール用 W800用  | WCS-TA308G (0860X0330  | 1  | 330X859X20  |
| 18    | 可動棚 浅型 W800用     | WCS-TA208G (0860X0225  | 3  | 225X859X20  |
| 19    | 引き出し 小 W780用     | WCS-HS407G (0840X0435  | 1  | 435X840X145 |
| 20    | 引き出し 小 W800用     | WCS-HS408G (0860X0435  | 1  | 435X860X145 |
| 21    | 引き出し 中 W780用     | WCS-HM407G (0840X0435  | 1  | 435X840X235 |
| 22    | 引き出し 大 W780用     | WCS-HL407G (0840X0435  | 1  | 435X840X325 |
| 23    | スライドカウンター W780用  | WCS-SS407G (0840X0435  | 1  | 435X840X95  |
| 24    | メラミンカウンター        | WCS-MC424G (2580X0445  | 1  | 445X2580X20 |
| 25    | ウォール連結用中仕切り板     | WCS-RNW406G            | 1  | 20X450X5    |
| 26    | 部品箱 4枚扉 カウンタータイプ | WCS-RBH4NG             | 1  | 215X145X90  |

特記 ●本製品は壁に対してビスで固定します。必要な位置にビスを保持できる木下地か、12mm以上の合板、もしくは、同等のビスの引き抜き強度が保持できる下地を用意してください。  
●製品の改廃および、仕様・その他掲載内容は、予告なく変更する場合がありますのでご了承ください。

EIDAI 永大産業株式会社

ハビタット

高津区二子3丁目 様邸

ビルトイン収納 Cave' S

内部収納  
納まり参考図

年 月 日

作成 2025 09 11



システムキッチン  
オフエリア OFELIA

高津区二子3丁目

様邸

【高津区二子3丁目】  
確定日：2025年09月18日

Takara standard

現場番号 C6324880  
プラン番号 9507Z-2506-2159F




フレーム：ブラックに変更

キッチン本体サイズ アイランド対面プラン 奥行90cm262cm

天板高さ 85cm

扉




高圧メラミン面材  
TJK10240C

引手



レール引手 TK103  
ブラック

ワークトップ



クォーツストーン  
サンディヘイズ

台輪



ダークブラウン

キャビネットタイプ

足元スライドタイプ



ストック類などを分類して収納できます。

シンク

らくエルシンク



業界トップレベルの  
「静音仕様」

約35dB

ソフトクローズ機能(ソフトクローズL仕様)



スライド引出しが、静かにピタッと閉まります。

小引出し：ソフトクローズなし

カラー



ブラック



シルバー



扉面材

水栓

浄水器内蔵ハンドシャワー水栓



エコタイプ

カンタン操作でお湯  
や水のムダづかいを  
カットします。

JY296MN-9NTNT2

節湯  
C1 節湯  
B

食器洗い乾燥機

間口 45 cm 浅型タイプ



EW-45R3S  
フレームあり  
操作部：ブラック

加熱機器

ハイパーガラスコートガスコンロ



片面焼きグリル  
TN72A60C■T  
※■には色品番が  
入ります。

トッププレート カラーバリエーション



K：クリア  
パールブラック




D：クリアパール  
ダークグレー



V：クリア  
パールグレー



B：クリアパール  
ライトベージュ



H：クリア  
パールホワイト

レンジフード

お手入れカンタンなホーロー整流板を採用



CVRA タイプ

レンジフード用リモコン



オイルガードタイプ クリアタイプ



ダイニング側への油ハネや煙をシャットアウト。

キッチン背面：バックパネルタイプ



※画像はフラット対面です

キッチン背面：バックパネル



エッジなし

エンドパネル



エンドパネル  
扉面材  
カラー：扉同色  
下台同奥行

※納まり詳細は図面を  
ご参照ください

カラーシミュレーション



お好みのカラーの  
組み合わせが  
見つかります！





## 扉カラー

### 高圧メラミン化粧板

#### ■ マット



#### ■ 鏡面



## 引手

### アルミレール引手 (高圧メラミン化粧板用)

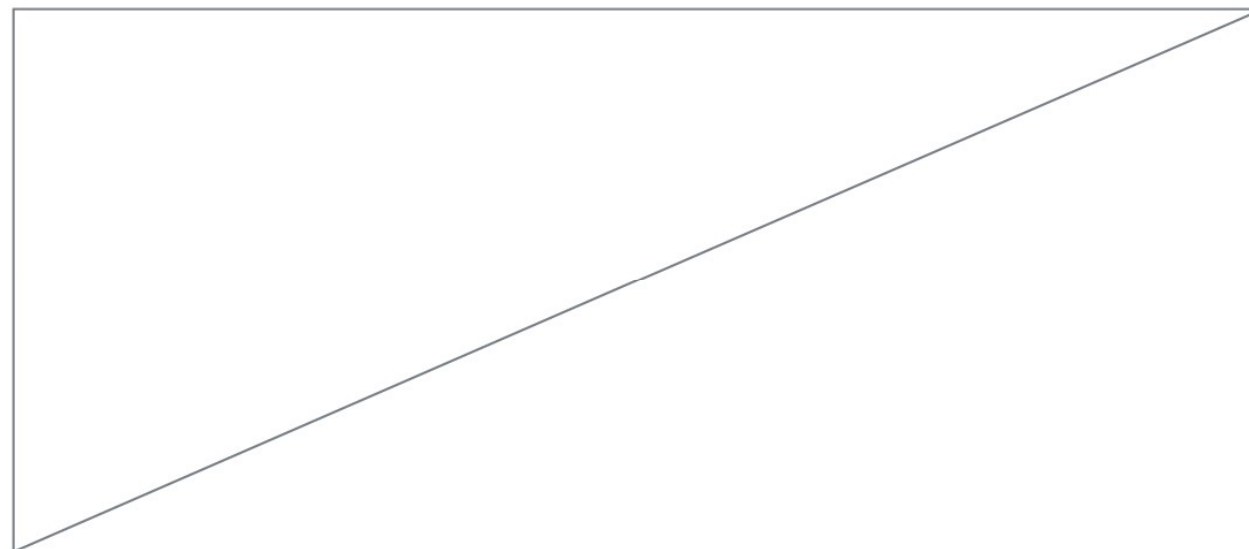


TK103 シルバー



TK103 ブラック

## ホーロークリーンキッチンパネル



お選び頂いておりません

## ワークトップ

### 高級人造石 クォーツストーン



サンディヘイズ



ジュエルブラック



ホワイトクレイ



オリーブロッシュ



ジュエルシルバー



ブランソルベ







天井




平天井(抗菌・防カビ仕様)(壁高さH2150)

タオル掛け



タオル掛け[角形](メタル調)(L=400)

鏡




お掃除ラクラク フレーム付ワイドミラー(H400)

収納



収納棚 W260・側面2段(ホワイト)

ドア



スッキリドア開き戸(W800・H2000・ホワイト)

手すり(浴槽横)



I型インテリアバー・L=600(メタル調)

ランドリーパイプ




ランドリーパイプ1本、ホルダー4個(ホワイト)

Color Variation

※はお見積りカラーです

■床



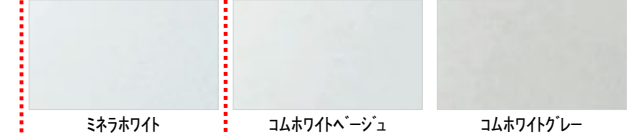
■カウンター



■壁：アクセントパネル



■壁：周辺パネル



■浴槽



■浴槽エプロン



TOTOのミッション



# SYSTEM LAVATORY

高津区二子三丁目

作成日：2025年7月1日


【高津区二子3丁目】  
確定日：2025年09月18日



※画像はイメージです。実際の仕様・納まりとは異なります。

## Door

メラミン化粧板 / アイカ工業



TK103SV

JK-800C



TK103SV

## Counter & Bowl

アイカラバトリープォウル KMB5AGW-TS



ボウルカラー：グレイシアホワイト

## Counter & Bowl Color

アクリル100%人造大理石 / デュボン モデスト



スノー

## Mirror

鏡裏収納付き木製5面鏡



※ミラー下：チャイルドミラー

## Cabinet

2段引出し  
※画像はイメージです。  
キャビネット構成の詳細は納まり図面をご確認下さい。



台輪カラー



ホワイト



ソフトクロージング

## Tap

シングルレバー式水栓 KF909





# スタイリッシュカウンター

【高津区二子3丁目】  
確定日：2025年09月18日

habitat × AICA

## 【オンボウル PLAN01～03】

PLAN  
01

ON BOWL

最小寸法  
奥行 380  
間口 450



オンボウル：KMB2AGW

## 【シームアンダーボウル PLAN04～05】

PLAN  
04

SEAM UNDER

最小寸法  
奥行 420  
間口 600



シームアンダーボウル：KMB4AGW-1

メラミンの木口が目立つ場合があります

## 【ベッセルボウル PLAN06】

PLAN  
02

ON BOWL

最小寸法  
奥行 400  
間口 530



オンボウル：KMB13AGW-3N

PLAN  
05

VESSEL

最小寸法  
奥行 480  
間口 580



ベッセルボウル：KMB12AGW-3A

PLAN  
03


ON BOWL

最小寸法  
奥行 450  
間口 580



オンボウル：KMB7AGW-3N

## ブラケット



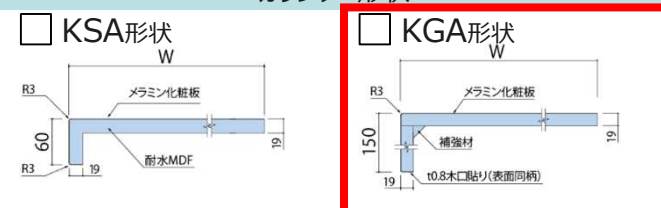
KH-341WA2  
白 1セット(2本入り)



KH-341BA2  
黒 1セット(2本入り)

## 特記事項

## カウンター形状



## サイズ

- ☒ 奥行 標準 450mm    ☐ オーダー\_\_\_\_\_  
 ※PLAN06のみ480mm
- ☒ 間口 標準 770mm    ☐ オーダー\_\_\_\_\_  
 ※PLAN06のみ770mm

## 木口化粧

- ☒ 無し    ☐ 左化粧    ☐ 右化粧

## メラミン柄

- ☐ 1F・3F : TJ887KT74

## 給排水金具

### ■給水金具

- ☐ 標準 シルバー    ☐ オプションブラックに変更



K4750ENJV  
シングルワンホール混合栓/節湯C1  
PLAN 01, 04~05



K4750ENJV-2T  
シングルワンホール混合栓/節湯C1  
PLAN 02, 03, 06

### ■排水金具



【標準】HMB3003  
床排水用 Sトラップ



【OP】HMB3004  
壁排水用 Pトラップ



【OP】HMB3008  
壁排水用ホトリップ

※印刷物につき実際の色柄とは相違する場合があります。実際の色柄はカラーサンプルなどでご確認ください。

※本提案書に掲載したものの一部または、全部の複製・転載はご遠慮いただきますようお願い申し上げます。



特定法人様向け

写真はイメージです

ウォシュレット一体形便器  
NJ2 スティックリモコンタイプ

GES9220W#NW1

ひとふきでお掃除できる柔らかなアールを描くデザイン

## Color Variation

※   はお見積カラーです。カラーによって価格・納期が異なる場合がありますのでカタログにてご確認ください。

ホワイト



パステルアイボリー

## 便器・便座機能

## 汚れツルリン

3つの機能の相乗効果で、汚れをしっかりと落とします。

## セフィオンテクト



※写真はイメージです。

## おそうじ超ラク

お掃除しやすいデザイン  
さっとひとふきでお掃除できます。

## お掃除リフト



※写真はイメージです。

## 個人設定／停電時安心設計

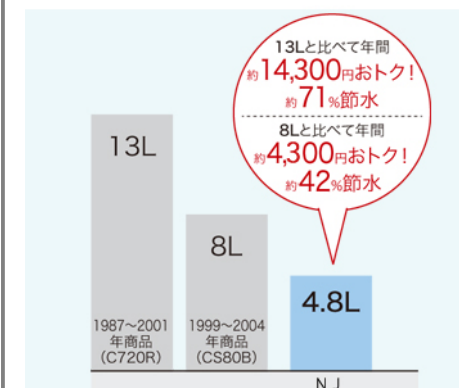
一人ひとりの好みに合わせた設定を、登録できます。停電時も便器の水を流せます。

## 個人設定



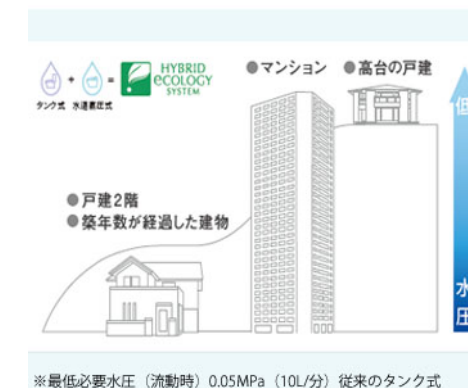
※写真はイメージです。

## 超節水

便器洗浄水量を13Lから4.8Lへ。  
13L便器に比べて約71%も節水。

※節水の試算条件については、カタログをご参照ください。

## 低水圧でもしっかり洗浄

高層階や高台でも設置可能。  
水まわり設備の同時使用でも安心です。

※最低必要水圧 (流動時) 0.05MPa (10L/分) 従来のタンク式と同等条件です。

## 機能一覧

|                |           |              |          |
|----------------|-----------|--------------|----------|
| プレミスト          | トルネード洗浄   | お掃除リフト       | 便ふた着脱    |
| 便器そうじ (便器内)    | すっきりパネル   | セルフクリーニング    | セフィオンテクト |
| クリーン便座 (つぎ目なし) | クリーンノズル   | 抗菌           | ノズルそうじ   |
| フチなし形状         | おしり洗浄     | やわらか洗浄       | ビデ洗浄     |
| ムーブ洗浄          | 水勢調節      | 洗浄位置調節       | おまかせ節電   |
| タイマー節電         | オート開閉 ※   | リモコン便座・便ふた開閉 | 水面下げる    |
| 停電時安心設計        | オート便器洗浄 ※ | オートパワー脱臭     | 脱臭       |
| リモコン便器洗浄       | 暖房便座      | 着座センサー       | リモコン     |
| 個人設定           |           |              |          |

※便ふた閉止後洗浄モード有  
"ウォシュレット"はTOTOの登録商標です

## TOTOのミッション






## ■外部防水コンセント・ジョイントボックス

### 標準仕様

・Panasonic  
汎接地防水コンセント



・未来工業  
PVKボックス



### オプション仕様

Panasonic  
SMART DESIGN SERIES  
屋外用配線器具 スマートデザインシリーズ

外壁に合わせて選べる  
4色をラインアップ



## ■外部 電気メーターボックス

### 標準仕様

・Panasonic  
WHM取付ボックス  
※同等品となります。



### オプション仕様

Panasonic  
SMART DESIGN SERIES  
屋外用配線器具 スマートデザインシリーズ



## ■外部フード

### 標準仕様

・バクマ工業  
B-JKF型



・各居室 給気口  
・LDK 給気口  
・キッチン 給気口  
・洗面脱衣室 換気扇  
・トイレ 換気扇  
・キッチン 換気扇

### オプション仕様



## ■外部EVコンセント

### オプション仕様

充電用コンセントに求められる  
「利便性」の向上を実現した  
EV・PHEV充電用屋外コンセント  
200V用



## ■タオル掛け・紙巻き器

### 標準仕様

KAWAJUN



□タオルホルダー  
SC-311-XC(クローム)



□ペーパーホルダー  
SC-313-XC(クローム)



### オプション仕様

□タオルホルダー  
SC-470-XK(ブラストブラック)  
定価¥5,300



□ペーパーホルダー  
SC-473-XK(ブラストブラック)  
定価¥6,100



### オプション仕様

□ペーパーホルダー  
SC-457-XC(クローム+鏡面)  
定価¥5,900



その他の商品は、  
KAWAJUN WEBカタログから  
チェック♪




## ■物干し

### オプション仕様

森田アルミ

天井付け物干し Kacu

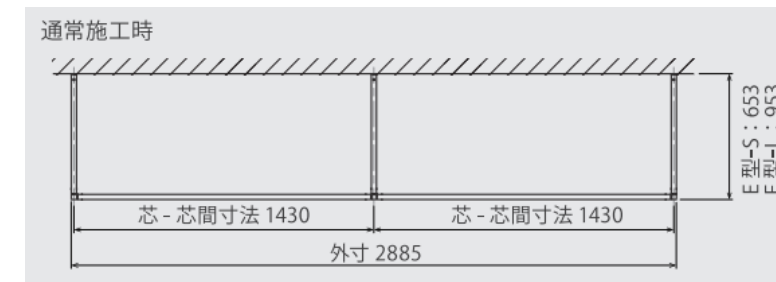


角ジョイント部 ブラック

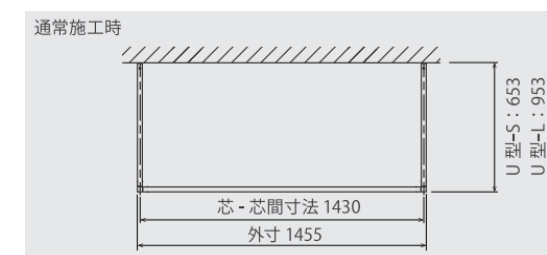


角ジョイント部 ホワイト

□E型-S(外寸:2,885×653) 定価¥18,000  
オーダーカット 定価¥21,000



□U型-S(外寸:1,455×653) 定価¥11,800  
オーダーカット 定価¥13,800



※片側壁付け型もございます。  
※別途取付費用が掛かります。

### オプション仕様

カワグチ技研

ホスクリーン SPC型



□SPC(460-550-640mm標準サイズ)  
◆3段階の長さ調整・ポールは着脱可能  
定価¥11,800(2本)

手軽にワンタッチ着脱&ロック機能



スポット型の室内用物干。  
薄さ13mmの、美観に優れたスマートタイプ。



※天井保護のため  
8kgまで。  
詳細→P.96



※別途取付費用が掛かります。





# 水栓金具 単水栓

立形自在水栓

立水栓

万能ホーム水栓

自在水栓

横形自在水栓

横水栓

自動接手水栓

大流量水栓

カップリング水栓

散水栓

水栓部 水栓 水栓

## 1 TOY BOX

洗濯機給水  
厨房用水栓  
キッチンサブ水栓  
アバンギャルド  
昭和レトロ  
Da Reya

## 2 水栓金具

混合栓  
ティスタンス水栓  
単水栓  
プレミアム単水栓

## 3 水栓部材

水栓取付金具  
水栓本体部品  
パイプ・先端器具

## 4

給排水共通部品  
配管取付部品  
各種工具  
ナビゲーター

## 5 止水栓・バルブ

止水栓  
バルブ  
ボールタップ

## 6 配管継手

樹脂管・フレキ管  
ねじ込み継手  
さし込み継手  
工場配管継手

## 7 洗面・手洗

排水管  
排水管部品  
アクセサリ

## 8 トイレ

トイレ部材  
トイレ配管  
タンク部品

## 9 排水・通気

洗濯排水  
床排水  
ドレン・通気

## 10 バス

シャワー  
浴室部品  
追焚配管

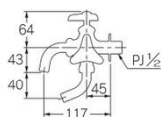
## 11 キッチン

## 12 ガーデン

屋外配管設備  
散水器具  
大口径散水設備

参考資料  
索引

## 双口水栓



## 双口万能ホーム水栓

7041 ¥9,000 30/-

- 節水固定コマ仕様(一般地・寒冷地共用)
- G $\frac{1}{2}$ 接続パイプは回転吐水口

NEW



## 双口万能ホーム水栓

704-301-CH ¥12,500 20/-

- 固定コマ仕様(一般地・寒冷地共用)
- G $\frac{1}{2}$ 接続パイプは回転吐水口



水栓金具: 704-301-CH  
水栓柱: 624-021



## 双口万能ホーム胴長水栓

704-113-13 ¥11,000 40/-

- 節水固定コマ仕様(一般地・寒冷地共用)
- G $\frac{1}{2}$ 接続パイプは回転吐水口

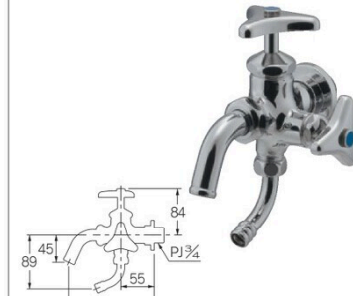
NEW



## 双口万能ホーム水栓

704-251-CH ¥12,000 20/-

- 固定コマ仕様(一般地・寒冷地共用)
- 整流器付き(下吐水側除く)



## 双口万能ホーム水栓

704-147-20 ¥15,500 20/-

- 固定コマ仕様(一般地・寒冷地共用)
- 分岐(下吐水側)は呼13
- G $\frac{1}{2}$ 接続パイプは回転吐水口



## 共用双口万能ホーム水栓

704-112-13 ¥10,500 30/-

- 固定コマ仕様(一般地・寒冷地共用)
- G $\frac{1}{2}$ 接続パイプは回転吐水口



## ペットシャワー水栓

704-153-13 ¥22,000 12/-

- 固定コマ仕様
- ペット用の洗い流し、泥落としに最適
- シャワーヘッド: ワイド・スポット、流量調節機能付き



## 共用ペットシャワー水栓

704-152-13 ¥21,500 12/-

- 固定コマ仕様
- ペット用の洗い流し、泥落としに最適
- シャワーヘッド: ワイド・スポット、流量調節機能付き





# Acquretta

アクレッタ | スロップシンク

made in Japan 3年保証

## 美しい佇まいを追求したスロップシンク

何でも気にせず洗えるスロップシンクは、バルコニーや庭、ランドリールームなど屋内外で大活躍。《アクレッタ》は陶器では難しいとされる平面と直線で構成され、業界最薄レベルの薄見付けをそなえたシンプルで美しいデザインです。また使い勝手と設置スペースを考えた必要最小限のサイズや、背面取付部分を見せないことでスクエアなフォルムが浮いているように見える佇まいなど、今までのスロップシンクにはなかったディテールへのこだわりが、使っていないときも日常生活に美しく溶け込みます。



PTラップセット  
水栓：一文字ハンドルガーデン水栓 | 壁タイル：デックスレイト リバー | デッキ材：ランネルデッキ グレー

### アクレッタ

ACQ001P PTラップセット

ACQ001S Sトラップセット

¥39,800 /セット

W408×D429×H290mm

陶器製

オーバーフローあり

容量：14L


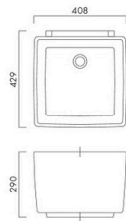
ボウル深さ最大：230mm

付属品：背面固定金具

原産国：日本

壁付

※送料はWEBサイトにてご確認ください。



空間に圧迫感を与えないコンパクトサイズでありながら、たっぷり洗える深さを確保。ゴム栓の位置は、使わない時は後ろに垂らして隠せるように配慮しました。

### 水栓金具



一文字ハンドルガーデン水栓

EX15159

¥4,800 /台



スティック壁付混合水栓S  
マットブラック

TA05369

¥41,400 /台

※屋内専用

GOOD DESIGN  
AWARD 2023

if DESIGN  
AWARD  
2024

写真はイメージです。実際の施工方法とは異なる場合があります。印刷物と実物では色柄が異なる場合があります。価格は2025年5月時点（税込表示）のものです。



# Ospole TAKUHAI BOX

オスポール宅配BOX | 機能門柱

made in Japan

## ご家族に代わって荷物を受け取る スマートな宅配BOX

インターホンパネルやポスト、不在時でも宅配物を受け取れるボックスをひとまとめにした《オスポール宅配BOX》。カラーはステンレス、マットホワイト、マットブラックの3色展開で、マットブラックは和モダンのエントランスにもマッチします。オスポールシリーズの洗練されたデザインで宅配ボックスの存在を感じさせず、すっきりとした玄関まわりを演出します。



オスポール宅配BOX マットブラック | タイル：ブリックストーン ページュ



**荷物の受け取り方法**  
扉裏にある印鑑で受領印を押し、赤い鍵のツマミを右に回して施錠してから扉を閉めます。

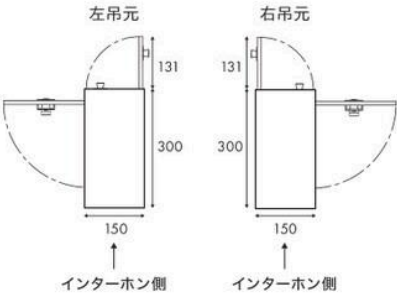
印鑑ストラップホルダーに受領印を取り付け、ケースに収納します。  
(印鑑は別途ご用意ください)



**荷物の取り出し方法**  
取り出しは付属のキーで行えます。付属のキーで解錠して荷物を取り出し、鍵の表示が緑色になったことを確認して扉を閉めます。

施錠前が「緑」  
(荷物なし)、  
施錠後が「赤」  
(荷物あり)になります。

### 扉の開く方向について



左右吊元で扉の開く方向が異なります。

マットホワイト・マットブラック：



### オスポール宅配BOX

| カラー                   | 品番     | 価格      |
|-----------------------|--------|---------|
| オスポール宅配BOX            | 取出し右吊元 | EX07079 |
|                       | 取出し左吊元 | EX07089 |
| オスポール宅配BOX<br>マットホワイト | 取出し右吊元 | EX07101 |
|                       | 取出し左吊元 | EX07111 |
| オスポール宅配BOX<br>マットブラック | 取出し右吊元 | EX07121 |
|                       | 取出し左吊元 | EX07131 |

¥ 139,800 諸D

[サイズ] W150×D300×H1500mm (地中埋設部は除く)  
[宅配BOX内寸] 扉間口寸法: W204×H461mm  
受取推奨最大サイズ: W204×D135×H376mm  
[材質] オスポール: ステンレス (SUS304)  
オスポール マットホワイト・オスポール マットブラック: 鋼板 (背面のみSUS304)  
[仕上げ] オスポール: ヘアライン仕上げ、マットホワイト・マットブラック: 粉体塗装  
・縦型ポスト前入れ後出し ・ダイヤル錠付き  
・インターホン内蔵設置タイプ (インターホンは別途ご購入ください。)  
[原産国] 日本

ネームシールは《ネームプレート》(P.337) がおすすめです。



# スマホで「外でもドアホン」

最大接続台数

玄関子機 **3**台  
室内モニター **7**台 (親1台 子6台)

## 自然災害情報や生活に役立つ情報をお知らせ

親機 **7**型ワイドカラー液晶画面

子機 **2.7**型カラー液晶画面

**1.9GHz**  
(DECT※2準拠方式)

J-DECT

次世代デジタルコードレス通信

XC

ワイヤレスモニター付テレビドアホン 3-7タイプ

# VL-SWE710KS

(電源コード式 コード長:約1.5m)

オープン価格\*

基本システムセット(各1台)

- カメラ玄関子機
- モニター親機
- ワイヤレスモニター子機

子機をあとから増設できる

テレビドアホン 3-7タイプ

# VL-SVE710KS

(電源コード式 コード長:約1.5m)

オープン価格\*

カメラ玄関子機 VL-VH558AL-S

モニター親機

ワイヤレスモニター子機 VL-WD616 (ドアホン/電話両用)

基本システムセット(各1台)

- カメラ玄関子機
- モニター親機

インターホンからの取替えができる  
無極性2線式

グッドデザイン賞 2022 受賞

|          |             |          |          |            |             |            |            |         |               |
|----------|-------------|----------|----------|------------|-------------|------------|------------|---------|---------------|
| どこでもドアホン | 安心アラート*     | あんしん応答   | タッチパネル   | 広角レンズ玄関子機  | スマホで外から来客対応 | 室内通話       | 電話機・ファクス接続 | 2世帯対応   | モニター機能        |
| ボイスチェンジ  | SDカード録画(動画) | 録画機能(動画) | 宅配ボックス連携 | 開閉ドアセンサー接続 | カメラ接続       | 住宅用火災警報器連動 | 外にも火災警報    | 非常ボタン対応 | 電気錠制御(外部機器制御) |

★印はオプション機器が必要です

### 大画面で映像が高精細でキレイ

・大画面約7型ワイドタッチパネル液晶を搭載

・従来のアナログ映像信号からデジタル映像信号にすることで高画質化を実現

### 広角画角 玄関子機

・左右(水平)約170°の撮影画角を実現

・来訪者をしっかり確認

左右画角 約**170度**

### 来訪者を自動「動画」録画

・モニター親機の本体メモリーに1件最大約30秒の動画を240件まで録画可能

さらにSDカード(別売品)を使うと最大3000件録画可能

## NEW 安心アラート機能

### ■お住いの地域に合わせた安全・安心に関わる情報をリアルタイムにプッシュ通知

・全国 約2,000市区町村や地区に合わせた情報配信

・ポップアップ + 音 + ランプ で通知をお知らせ

・通知をドアホン親機から1アドレスへメール転送可能

### ■避難情報・災害警戒情報や電気・鉄道などのインフラ情報を提供

・内閣府より気象庁の情報を基に5段階の警戒レベルで防災情報を提供

|                                   |                                 |             |                                    |                |
|-----------------------------------|---------------------------------|-------------|------------------------------------|----------------|
| 避難                                | 気象情報                            | 地震          | 土砂災害                               | 台風             |
| ・緊急安全確保情報<br>・避難指示情報<br>・気象庁等避難情報 | ・府県気象情報<br>・気象特別警報<br>・気象特別注意情報 | ・記録的短時間大雨情報 | ・土砂災害警戒情報                          | ・台風接近情報        |
| 地震                                | 津波                              | 洪水          | 竜巻                                 | 噴火             |
| ・震度速報<br>・地震情報<br>・気象庁等避難情報       | ・津波警報(警報)                       | ・指定河川洪水予報   | ・竜巻注意情報                            | ・噴火情報(警報)      |
| 自然災害                              | 国土強靱化                           | 事件・事故       | 鉄道                                 | 電気             |
| ・災害被害状況                           | ・国土強靱化推進情報(アラート)                | ・事件・事故      | ・運転安全確保<br>・運転遅延<br>・運転再開<br>・列車遅延 | ・停電情報<br>・漏水情報 |
|                                   |                                 |             | 水道                                 | ガス             |
|                                   |                                 |             | ・断水情報                              | ・ガス停止情報        |

情報提供元: レスキューナウ

## NEW 宅配ボックス連携

### ■有線・無線連携で投函時の録画、ドアホンにお知らせ

・非対面での受取ができ、宅配ボックスに気づかず帰ってしまう心配もなし!

・スマホで宅配ボックスの荷物投函通知を受信可能

※置き配依頼用に他に4メッセージ追加

最大無線2台 有線3台 まで

(宅配ボックス通知画面)

ト70295

宅配ボックスに荷物を入れて撮影すると、録画を開始します。

1 宅配業者へのメッセージ

宅配業者の方は宅配ボックスに荷物を入れてください

2 荷受け時に自動録画

※宅配業者が宅配ボックスに荷物を投入して撮影すると、録画を開始します。

3 荷受けをお知らせ

宅配ボックスのセンサーがドアホンにお知らせ

帰宅後に荷物が届いているわ

※別売に、有線連携にはドアホン連携専用COMBO (CTNR4026RTB)、配線部品セット (CTPR17601)、マグネットスイッチ (EK369) が無線連携にはCOMBO-LIGHT、開閉センサー-KX-HJS100-Wが必要で。

## 外出先でもスマホで来客応対できる

### ■外出先で映像を見ながら来客応対

外出先でもスマホでリアルタイムに映像と音声で来客応対できます

※インターネットへの接続とスマホアプリをインストールする必要があります。詳しくはお問い合わせください。

最大4台まで

### ■外出先から電気錠の施錠・解錠

鍵を持たない子供が帰宅しても、外出先からスマホで電気錠の解錠ができます。また、鍵をかけ忘れて外出してしまってもスマホで確認し、施錠ができます。

ドアホンコネクトホーム画面

## NEW スタイリッシュな玄関子機 NEW あんしん応答

### ■エクステリアに調和するシンプルデザイン

Simple & Noiseless

要素を小さく LED部:面積比18%

要素をなくす 縦スリット音孔廃止

要素をまとめる 音孔とボタンを1要素に

VL-VH556L-S VL-VH558AL-S

### ■見知らぬ来訪者にドアホンが応対してくれるのであんしん

・ドアホン内蔵の応答メッセージで来訪者の名前と用件を確認

※手動、自動設定、ドアホン1〜3に対応

・通話内容も録音

あんしん応答モードで... お名前とご用件をお話ください。

※あんしん応答の設定を「ON」にすれば、留守中の来訪者の用件などを自動的に録画・録音可能

## ワイヤレスでつながるかんたんホームセフティー (カメラ)

### ■ワイヤレスだからかんたんに設置でき、親機に簡単登録できるワイヤレスカメラ

・離れた部屋から屋外・屋内の様子を「映像」や「音」で親機、子機やスマホで確認可能

・「動作検知」「人感センサー」のWセンサー搭載 (屋外カメラのみ)

・検知時の様子を自動動画で録画

録画にはSDカードが必要

(1件 約30秒の動画を最大3,000件録画可能)

※SDカード(別売品)の容量と動画録画件数(1件約30秒)の目安

| 録画対象           | 容量     | 4GB    | 8GB    | 16~128GB |
|----------------|--------|--------|--------|----------|
| ドアホンまたはセンサーカメラ | 約900   | 約1,800 | 約3,000 |          |
| ワイヤレスカメラのみ     | 約3,000 |        |        |          |

単位:件

### 夜でもあんしんのセンサーライト付モデル

・屋外仕様

・LEDライト搭載

センサーライト付] 屋外ワイレスカメラ (電源直結/コード式兼用) VL-WD813X/K

### かんたん設置のコンパクトモデル

・屋外仕様

・赤外線LED搭載

センサー付屋外ワイレスカメラ (電源直結/コード式兼用) VL-WD712X/K

### ベットの様子を確認できる

・屋内仕様

・首振り機能搭載でスマホで操作可能

屋内シングカメラ KX-HC600-W

## NEW 着せ替えデザインパネル

### ■前面パネルと呼出ボタンの一体化により同時に色替え可能

色: ブラック

VL-VP510S-K

### ■警報音・音声メッセージ・LEDライト点滅でお知らせ

接続した住宅用火災警報器が火災を感知すると

お知らせ

- 警報音
- 音声メッセージ
- LEDライト点滅

○宅内のモニター親機では、警報音 + 警報画面表示

○屋外の玄関子機では、警報音 + 音声メッセージ + LEDライト点滅でお知らせします。

※消防庁「屋外警報装置等の技術基準ガイドライン」に準拠

### 外にも火災警報

## 高画質動画で確認

### ■広い範囲を高画質 (約200万画素) で気になるところを確認できるセンサーカメラ (人検知センサー、カラーナイトビジョン搭載)

・ネットワークにLAN接続し、親機では最大4台のカメラを同時にモニターリング可能

・センサー検知時には同時録画にも対応

### エクステリアに調和した新デザイン

・屋外仕様・LEDライト搭載

屋外センサーカメラ (ドアホン専用) VL-CX500X-H VL-CX500XA-K

### 子機でも「動画」で来訪者を確認

・子機の液晶画面でもドアホン映像を「動画」で確認可能

■電話も可能

さらに持ちやすい薄さ約25.5mm

ピンボーン

最大4台まで

## 独立二世帯住宅に対応

・自世帯と他世帯のそれぞれに設置したドアホンシステムを有線で接続、連携させて使用することで、代理応答、通話転送、内線呼び出しやセキュリティの連携が可能

留守中 自世帯 他世帯

ごめんください

留守中

自世帯

他世帯

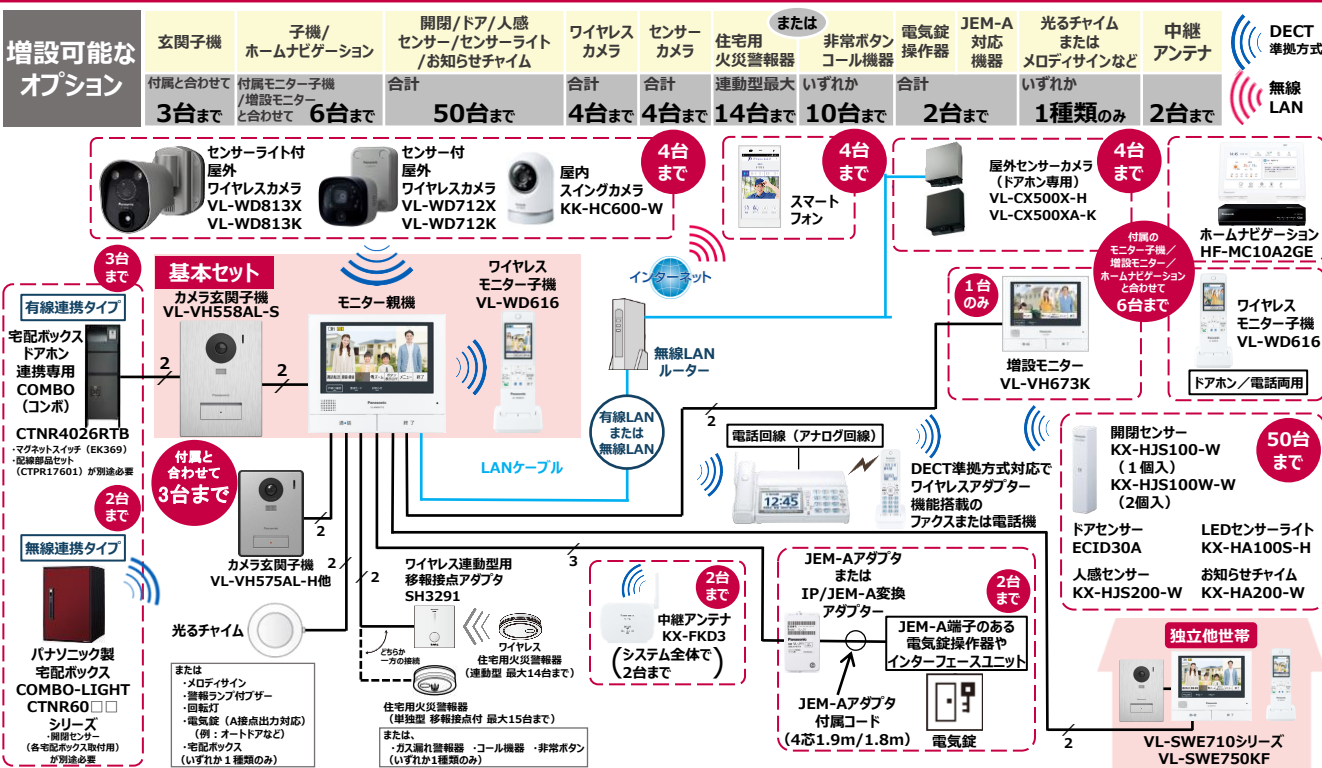
自動転送

ブザー音



# フルプラン例 と オプション品

## フルプラン例：VL-SWE710KS



### 玄関子機

**カメラ玄関子機 VL-VH558AL-S**  
（露出/埋込両用型）  
メーカー希望小売価格  
**55,000円**（税込）  
（取付工事費別）

**カメラ玄関子機 VL-VH575AL-H**  
（露出型）  
メーカー希望小売価格  
**35,200円**（税込）  
（取付工事費別）

**ワイヤレス玄関子機 VL-VD561 L-N**  
（露出型）  
オープン価格\*  
**電池駆動**

・KSセット品の玄関子機

・KFセット品の玄関子機

・ドアホン2、ドアホン3で使用可能  
（最大2台登録）

### 開閉センサー・ドアセンサー

**開閉センサー KX-HJS100-W**  
（1個入）  
**KX-HJS100W-W**  
（2個入）  
オープン価格\*

**ドアセンサー ECID30A**  
（1個入）  
オープン価格\*

・子供の帰宅や不意に窓やドアが開いたことをお知らせ

### 人感センサー

**人感センサー KX-HJS200-W**  
オープン価格\*

・ご家族の様子や、店舗の来客をお知らせ

### お知らせチャイム

**お知らせチャイム KX-HA200-W**  
オープン価格\*

・ドアホン着信や外部入力機器の反応に連動して音や光でお知らせ可能  
・音や光の動作をお好みで設定可能

### ワイヤレスカメラ

**屋外仕様**

**センサーライト付 屋外ワイヤレスカメラ VL-WD813X**  
（電源直結式）  
**VL-WD813K**  
（電源コード式）  
オープン価格\*  
**・白色LED**

### センサーカメラ

**屋外仕様**

**屋外センサーカメラ（ドアホン専用） VL-CX500X-H**（電源直結式）  
オープン価格\*

**屋外センサーカメラ（ドアホン専用） VL-CX500XA-K**（電源直結式）  
オープン価格\*

- ・広角カメラ
- ・人検知センサー
- ・高画質（200万画素）
- ・カラーナイトビジョン
- ・有線LAN 簡単自動接続

### 増設モニター

**増設モニター VL-VH673K**  
メーカー希望小売価格  
**55,000円**（税込）  
・7型ワイドタッチパネル液晶の大画面  
・基本機能操作はドアホン親機と同じ

### ホームナビゲーション

**ホームナビゲーション HF-MC10A2GE**  
メーカー希望小売価格  
**132,000円**（税込）（取付工事費別）  
・10型ワイドタッチパネル液晶搭載  
・おふるテレビ  
・ドアホン連携  
・安心アラート  
・防災アシスト  
・機器操作  
・LINE連携

### LEDセンサーライト

**LEDセンサーライト KX-HA100S-H**  
オープン価格\*  
**屋外仕様 電池駆動**

・内蔵の人感センサーとライトの点灯、点滅を周辺機器と連動設定可能

### JEM-Aアダプタ

**JEM-Aアダプタ VL-JY1**  
オープン価格\*

・電気錠と接続、連動するときに使用

### IP/JEM-A変換アダプター

**IP/JEM-A変換アダプター HF-JA2-W**  
メーカー希望小売価格  
**35,200円**（税込）  
（取付工事費別）  
**内蔵アンテナ**

・電気錠と接続、連動するときに使用  
・ネットワーク経由でも電気錠の操作可能  
・有線LAN又は無線LAN接続対応

### 中継アンテナ

**中継アンテナ KX-FKD3**  
オープン価格\*

・子機やワイヤレスカメラの電波状況を改善可能  
・最大2台登録可能  
（2台の連結使用可能）

### AiSEG2

**AiSEG 2 MKN704**  
オープン価格\*  
※MKN705、MKN713も接続可能

・AiSEG2と連携接続し、モニター親機を壁掛けモニターとして操作可能

### 宅配ボックス

**パナソニック製 宅配ボックス COMBO-LIGHT CTNR60シリーズ**

**CTNR4026RTB**  
※アーキフレームFタイプとのセット組合せとなります。

■連携するには  
・開閉センサー（KX-HJS100-W）が別途必要です。  
■連携するには  
・マグネットスイッチ（EK369）  
・配線部品セット（CTPR17601）が別途必要です。



新しい幸せを、わかすこと。

**NORITZ**

## 高効率ガスふろ給湯器 エコジョーズ

GT-C2472SAW BL

24号／屋外壁掛形

エコ＊リラ＊キレイ

### 新外装色プレシャスシルバー

高級感のあるメタリックカラー仕上げ。



【プレスライン】

【ノーリットロゴ刻印】

【フランジ幅減少】

汚れや色あせが目立ちにくいカラーのため、  
永く、キレイな外装でお使いいただけます。



### シルバーカラー鋼板

耐腐食性に優れたカラー鋼板を使用。

### シンメトリーデザイン

安定感・信頼感を感じていただけるよう  
左右対称のデザインへ。

### \* スイッチを大きく、イラストでわかりやすく \*

#### シンプルリモコン

台所リモコン



台所リモコン  
から追いだき  
できます。

浴槽の  
現在温度を  
表示できます

浴室リモコン



浴室から台所リモコン  
のチャイムを鳴らして  
呼び出せます。

### お子さまから高齢者の方まで、みんなが操作しやすく。

\* 大きなスイッチと、動作を文字とイラストで表現。

\* 給湯温度、湯量、ふろ温度でそれぞれ独立したスイッチを設け、使い勝手を向上。



グリーン購入法適合商品

### 屋外壁掛形 シンプル(オート)タイプ

スイッチポンでお湯はり開始、自動ストップ、「自動保温」までこなします。

オート  
タイプ  
(自動)



お湯はりスタート

自動ストップ

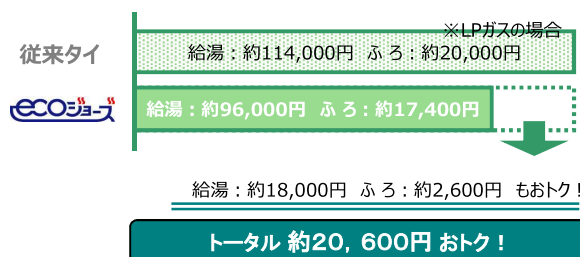
追いだき/自動保温



- 前日の残り湯がある状態でそのまま沸かすとあふれたり湯量がバラつきます。
- 残り湯の温度と設定温度が5℃以内の時、「ふろ自動」スイッチを押しても、お湯は沸きますが湯量は少し増えるだけです。

### がまんしないエコ生活機能搭載

#### \*年間ランニングコストの比較

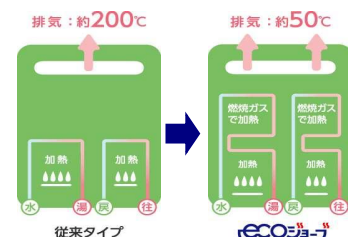


\*もったいないを再利用。

\*年間Co2削減量257Kg-Co2は、  
杉の木18本が1年に吸収する  
Co2と同じ量です。



1年間で  
257Kg-Co2  
削減!



エコジョーズは毎日使うだけで、従来に  
比べてCO2を約1.5%削減します。  
L P ガスで257kg-CO2/年

● 試算データは、LPガス:16.6円/kWh、使用条件は弊社  
設定です。詳しくはカタログをご参照下さい。

### 湯温が変わらず、たっぷり給湯＜パワフル＆快適な給湯性能＞

Q 機能 <湯温変化のない快適なシャワーを実現！>

\*出湯・止水のたびに湯温が変化する「冷水サンドイッチ現象」を防ぎます。

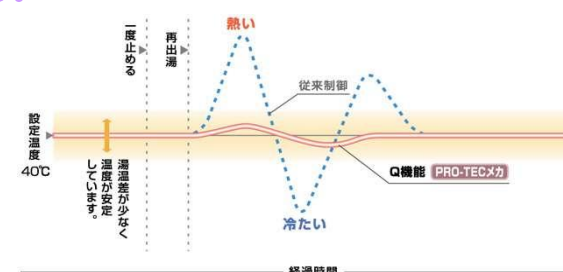
#### Q-TEC制御

シャワーでよく使う40℃付近での  
冷水サンドイッチ現象に効果を発揮します。



#### PRO-TECメカ

温水ほぼ全温度域で不快な冷水サンドイッチ現象を  
防止する最も進んだ制御方式です。



#### 低温度出湯

\*夏場におすすめ。入浴スタイルもエコで涼しげ。

PRO-TECメカの機能を応用し、  
35℃、32℃といった低温度での出湯が可能！

※夏場など水温が高い場合、出湯量が少ない場合、  
低温度のお湯が出せない場合があります。  
(従来の最低出湯温度は37℃)



#### ターボ給湯

\*最大出湯量が25%アップ。

主に水温が高くなる夏場、設定温度が低めのときに  
威力を発揮します。





**北米販売実績 NO.1**  
**現場発泡断熱材**  
**ダルトフォーム**  
 HUNTSMAN  
 Enriching lives through innovation



住宅用・自動車用・冷蔵  
 庫用など、様々な断熱材  
 を自社で開発・製造する  
 ウレタン総合化学メー  
 カー「ハンツマン・コー  
 ポレーション」が提供す  
 る製品です。

**habitat**  
 株式会社 ハビタット

**JIS 認証**



JIS認証：TCTW15019  
 現場施工型優良断熱システム  
 認定


**ダルトフォームの特長**



**高断熱・高気密**

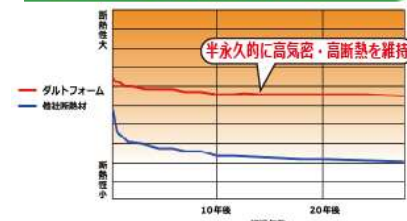


従来の繊維系断熱材は気密性6  
 ～8%ですが、ダルトフォーム  
 では気密性0.1～0.6%を実現。  
 優れた断熱性、高い気密性で  
 心地よい室温を保ち、冷暖房  
 費用を大幅に抑えます。



例えば、4 LDK 4 人家族の場合、  
 冷暖房費およそ55%削減！次  
 世代省エネルギー法にも完全  
 対応し、快適な住環境と省エ  
 ネ性を両立。

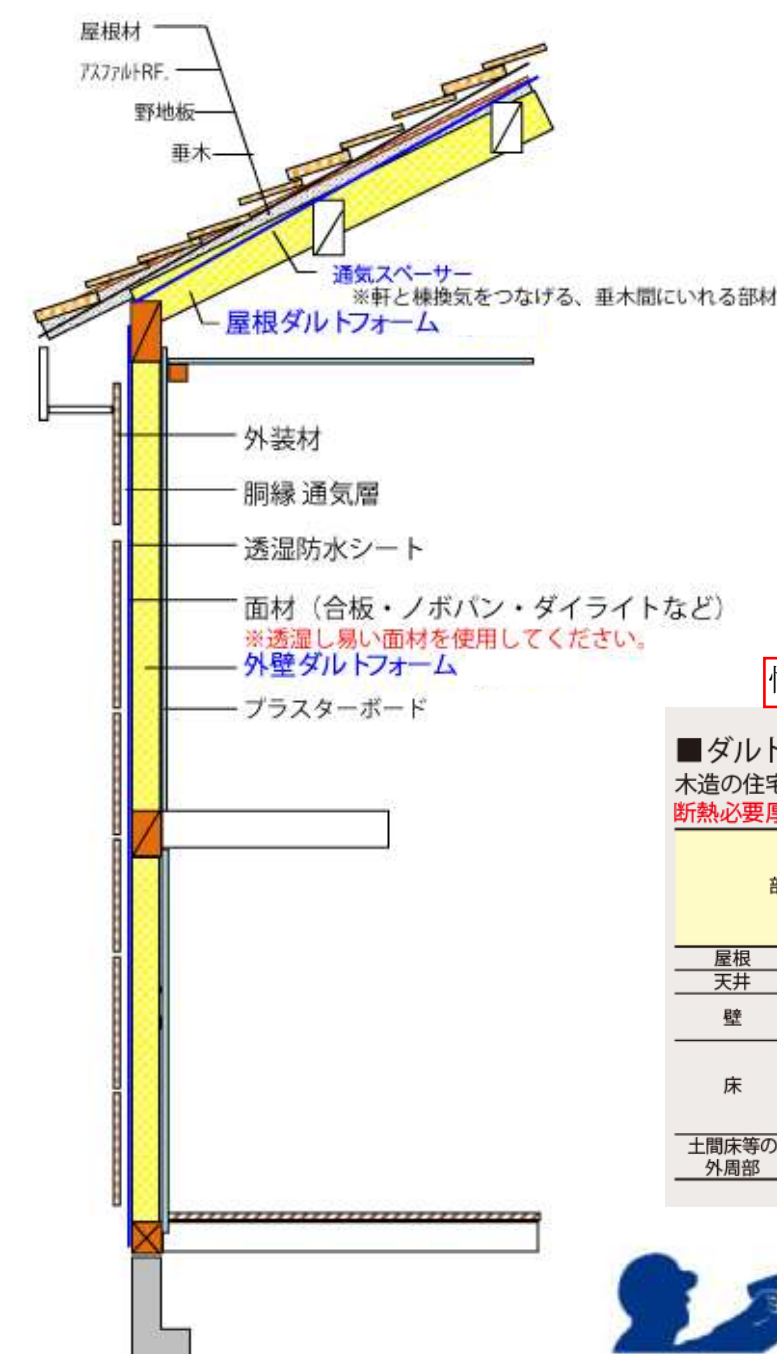
**経年劣化が小さい**



従来の繊維系断熱材は、年数が経  
 つと、自重・湿気によって気密が  
 大きくなりますが、ダルトフォー  
 ムは、半永久的に高気密を維持。  
 断熱性能の初期値と経年劣化後の  
 差は、ほとんどありません。

**現場発泡ウレタンフォーム 通気工法のすすめ**

【簡易図】



**完全ノンフロン**



炭酸ガスを発泡剤として利用  
 するので、地球温暖化の原因  
 となるフロンガスは全く使用  
 しません。また、セル中は空  
 気なので、地球に優しい断熱  
 材です。

**揺れや振動を吸収**



やわらかいフォームでなおか  
 つ連続気泡の動きが、揺れ、  
 振動を吸収。優れた柔軟性で、  
 建物の揺れや振動にも追従し  
 ます。

**隙間なく充填**



強力な自己接着力で、複雑な  
 形状にも断熱材を隙間なく充  
 填。隙間からの熱損失が大幅  
 に減少します。

**高い遮音性能**



約400マイクロンという微細なセル  
 構造が、高い吸音性能を発揮しま  
 す。優れた遮音性能で、外部から  
 の騒音もシャットアウト、静かで  
 快適な空間を提供します。

**ノンホルムアルデヒド**



**「F★★★★」不要**

ホルムアルデヒドなどの揮発性化  
 学物質を使用していないため、厚  
 生労働省が定めるホルムアルデヒ  
 ド発散規制の対象外です。

**カビ・ダニから守る**



微細な連続気泡セルが湿気を  
 吸収して放出。内部結露の発  
 生を抑え、カビやダニの繁殖、  
 木材の腐食から住まいを守り  
 ます。壁が水分を含んで垂れ  
 下がる心配もありません。

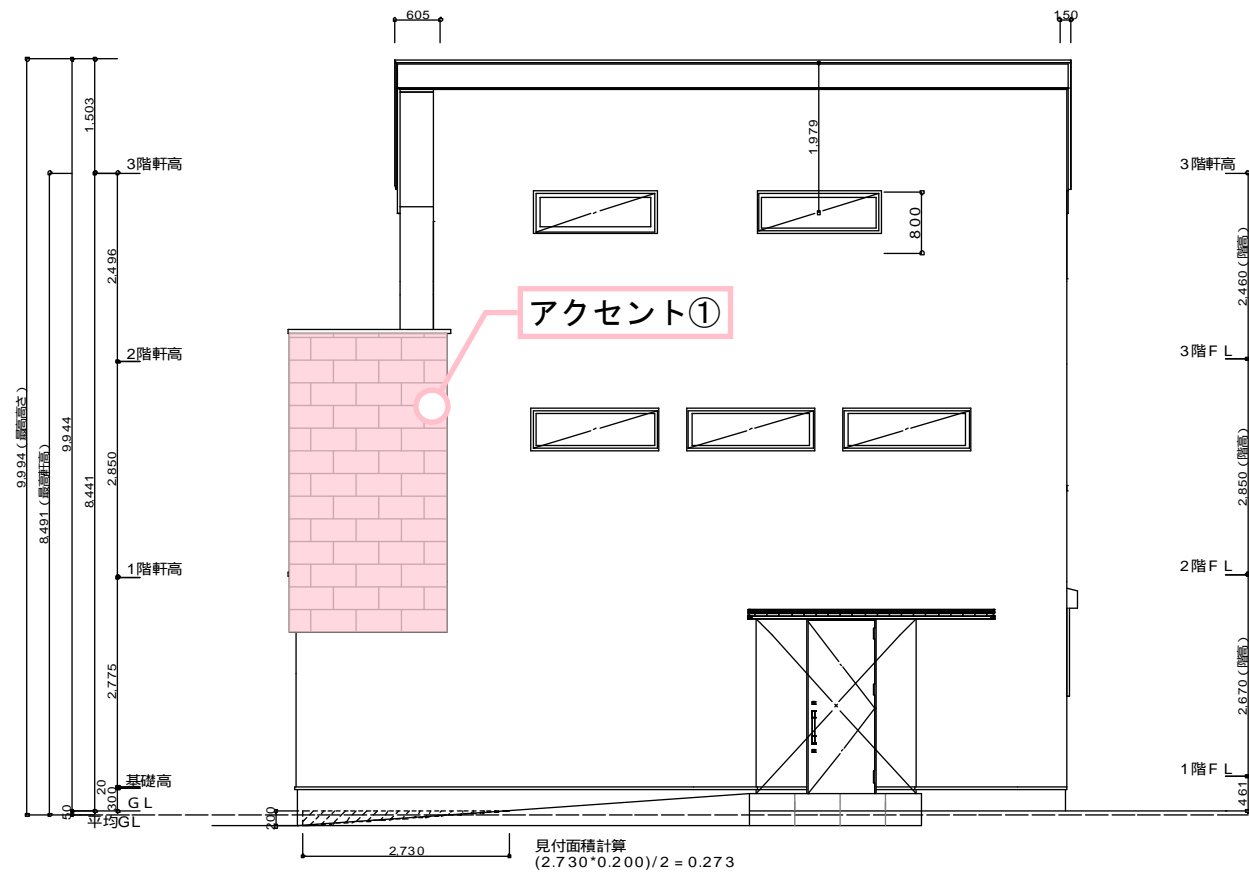
**性能等級4(仕様基準)**

■ダルトフォームの厚み (mm)  
 木造の住宅(充填断熱工法) ( )内は枠組壁工法の場合  
 断熱必要厚み表(5mm単位切り下げ) 熱伝導率0.034

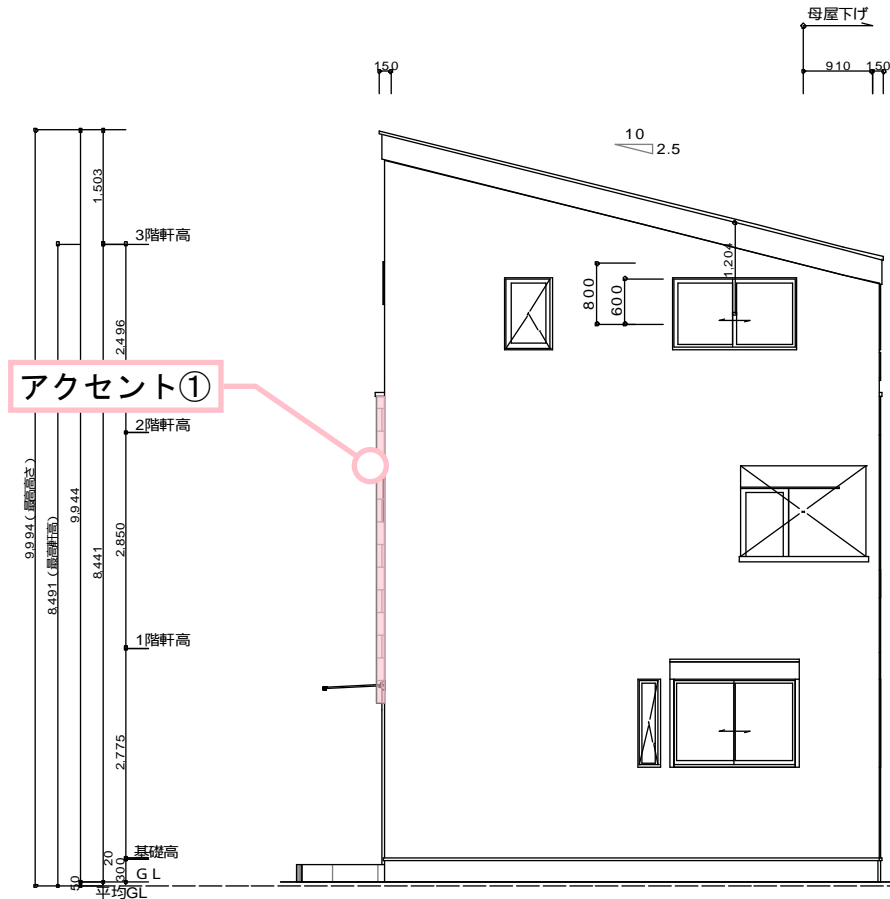
| 部位           | 断熱材の熱抵抗の基準値 (㎡・K/W)    |       |       |     |
|--------------|------------------------|-------|-------|-----|
|              | 断熱等性能等級4<br>平成25年省エネ基準 |       |       |     |
|              | 地域の区分                  |       |       |     |
|              | 1、2                    | 3     | 4～7   | 8   |
| 屋根           | 225                    | 160   | 160   | 160 |
| 天井           | 195                    | 140   | 140   | 140 |
| 壁            | 115                    | 75    | 75    | —   |
|              | (125)                  | (80)  | (80)  | —   |
| 床            | 180                    | 180   | 115   | —   |
|              | (145)                  | (145) | (110) | —   |
| 土間床等の<br>外周部 | 115                    | 115   | 75    | —   |
|              | (110)                  | (110) | (70)  | —   |
| 外気に接する部分     | 120                    | 120   | 60    | —   |
|              | 45                     | 45    | 20    | —   |

地球にやさしい断熱材ダルトフォーム  
**DALTOフォーム** 株式会社





南側 立面図



東側 立面図

破風：日塗工：PN-30（黒系）  
軒天：日塗工：PN-30（黒系）  
(10.010+6.370)\*2=32.7600

<ベース>



EKG026□  
シュレイクV  
シュレMGブラック

<アクセント①>

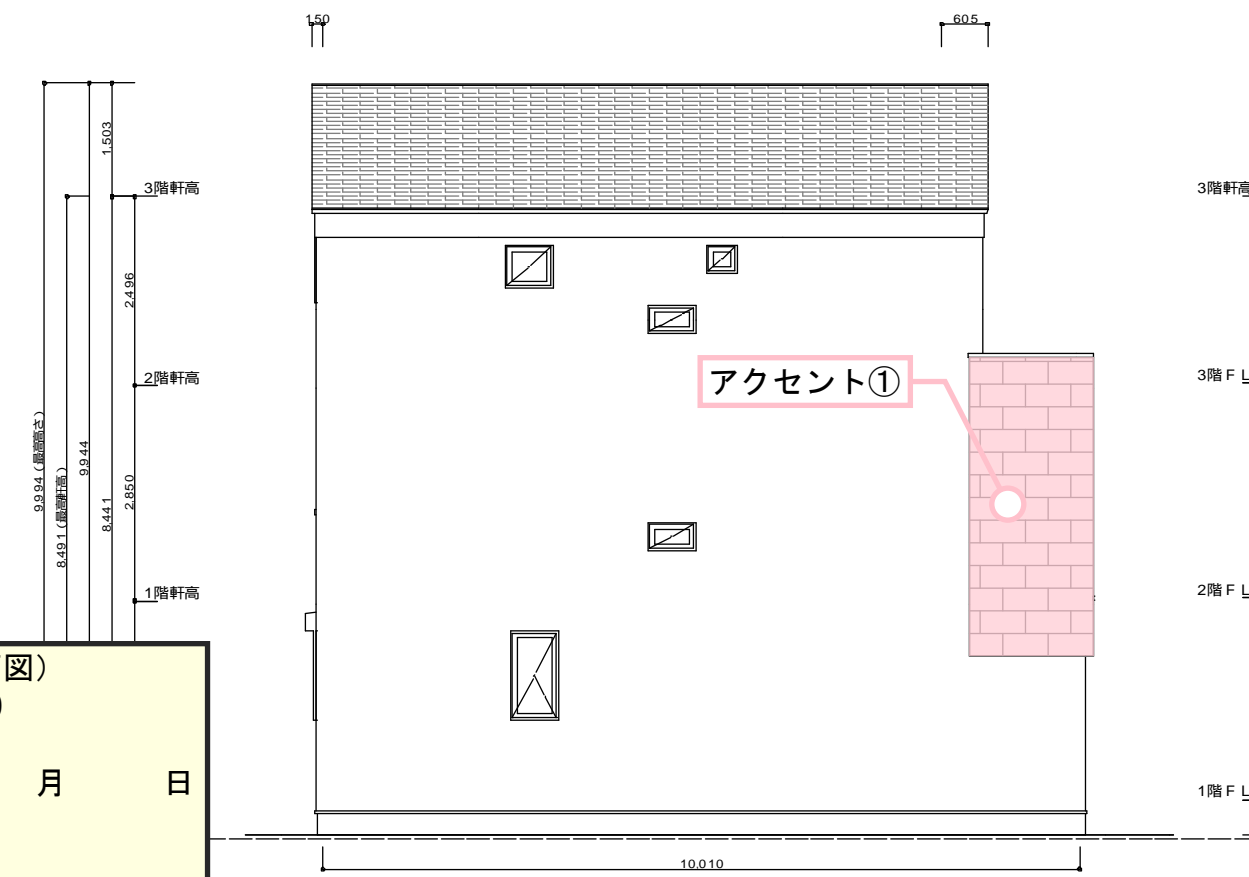


EQG4112□  
ルビドフラット  
ルビドMGエアブラック

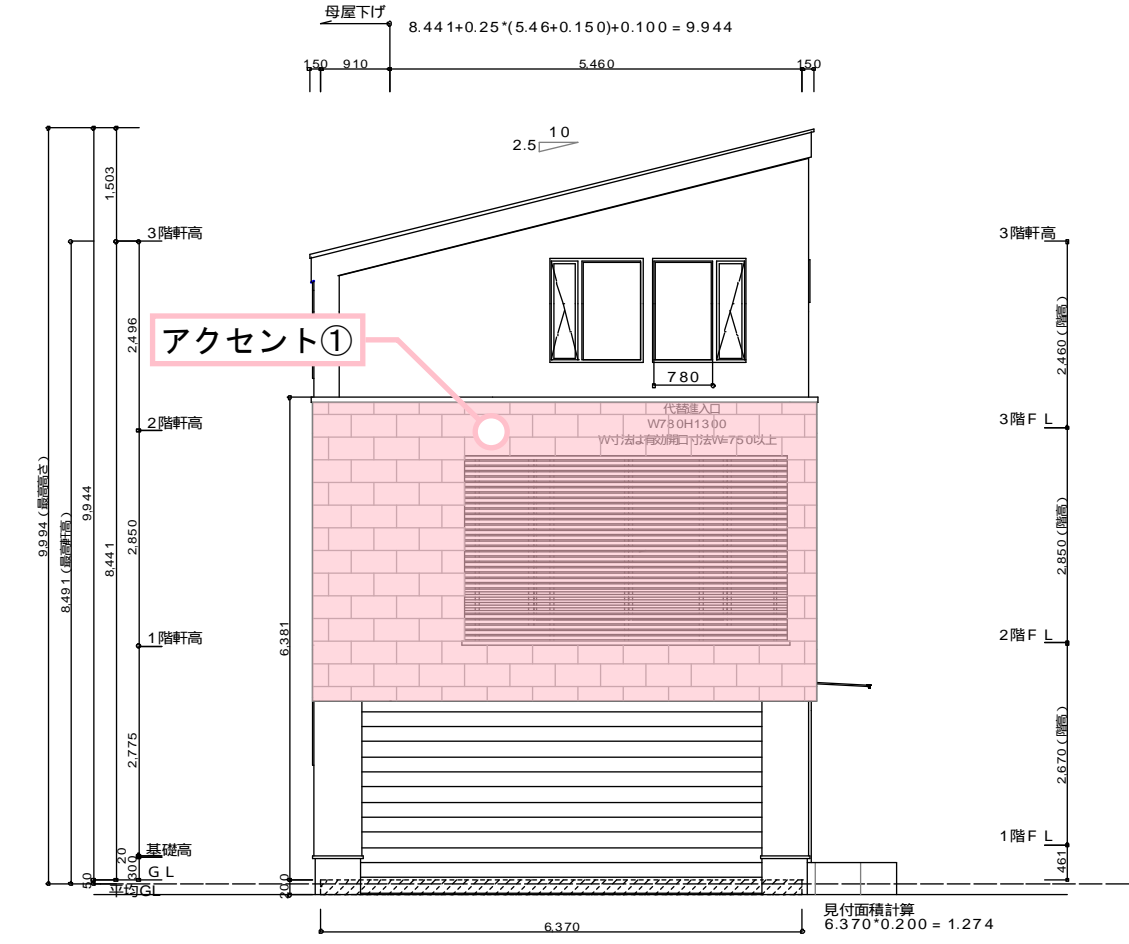
<アクセント②>



コンクリートMGライトグレー  
EFA4351□

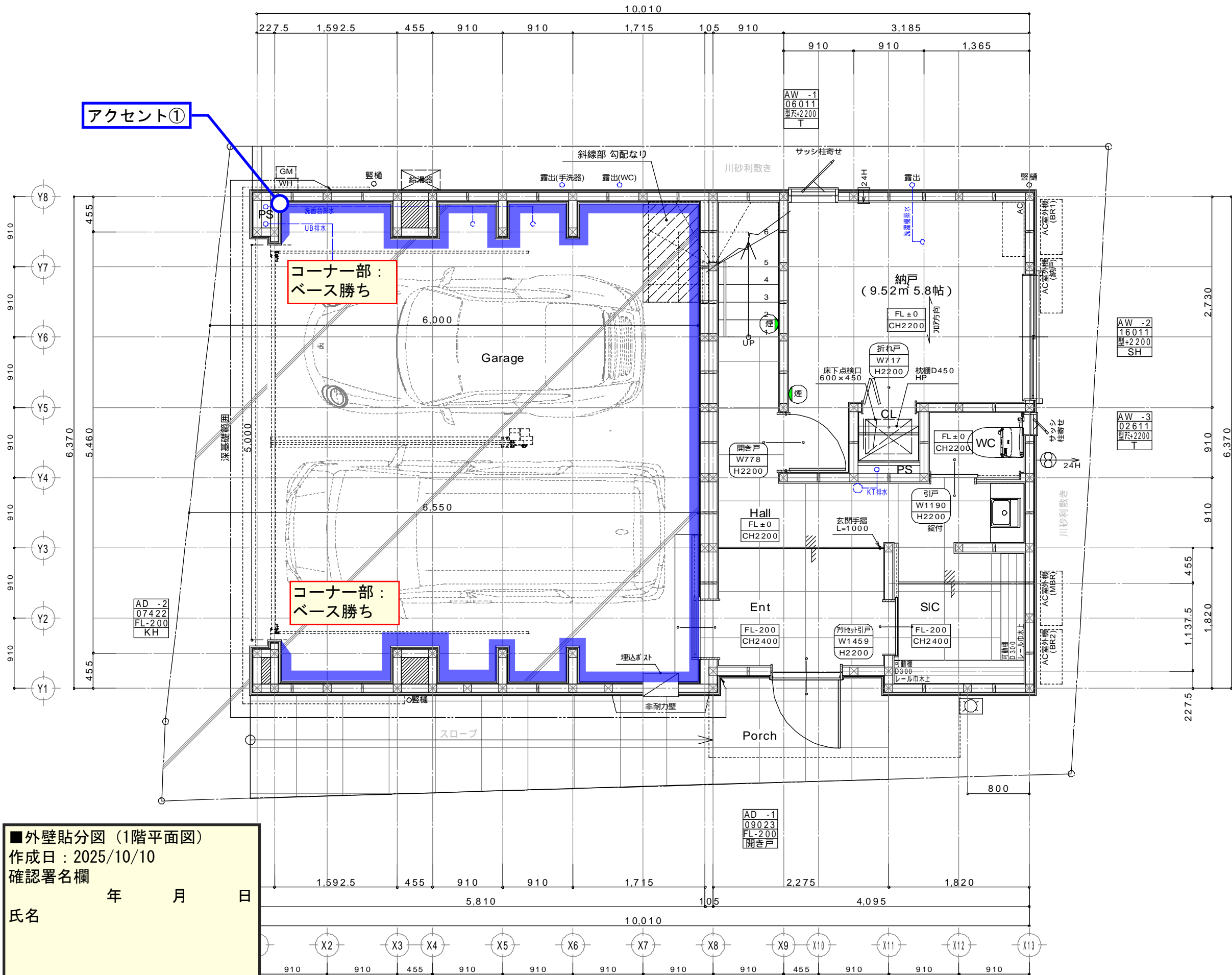


北側 立面図



西側 立面図

■外壁貼分図（立面図）  
作成日：2025/10/10  
確認署名欄  
氏名 年 月 日



破風：日塗工：PN-30（黒系）  
軒天：日塗工：PN-30（黒系）

＜ベース＞



EKG026□  
シュレイクV  
シュレMGブラック

＜アクセント＞



EQG4112□  
ルビドフラット  
ルビドMGエアブラック

＜アクセント②＞



コンクリートMGライトグレー  
EFA4351□

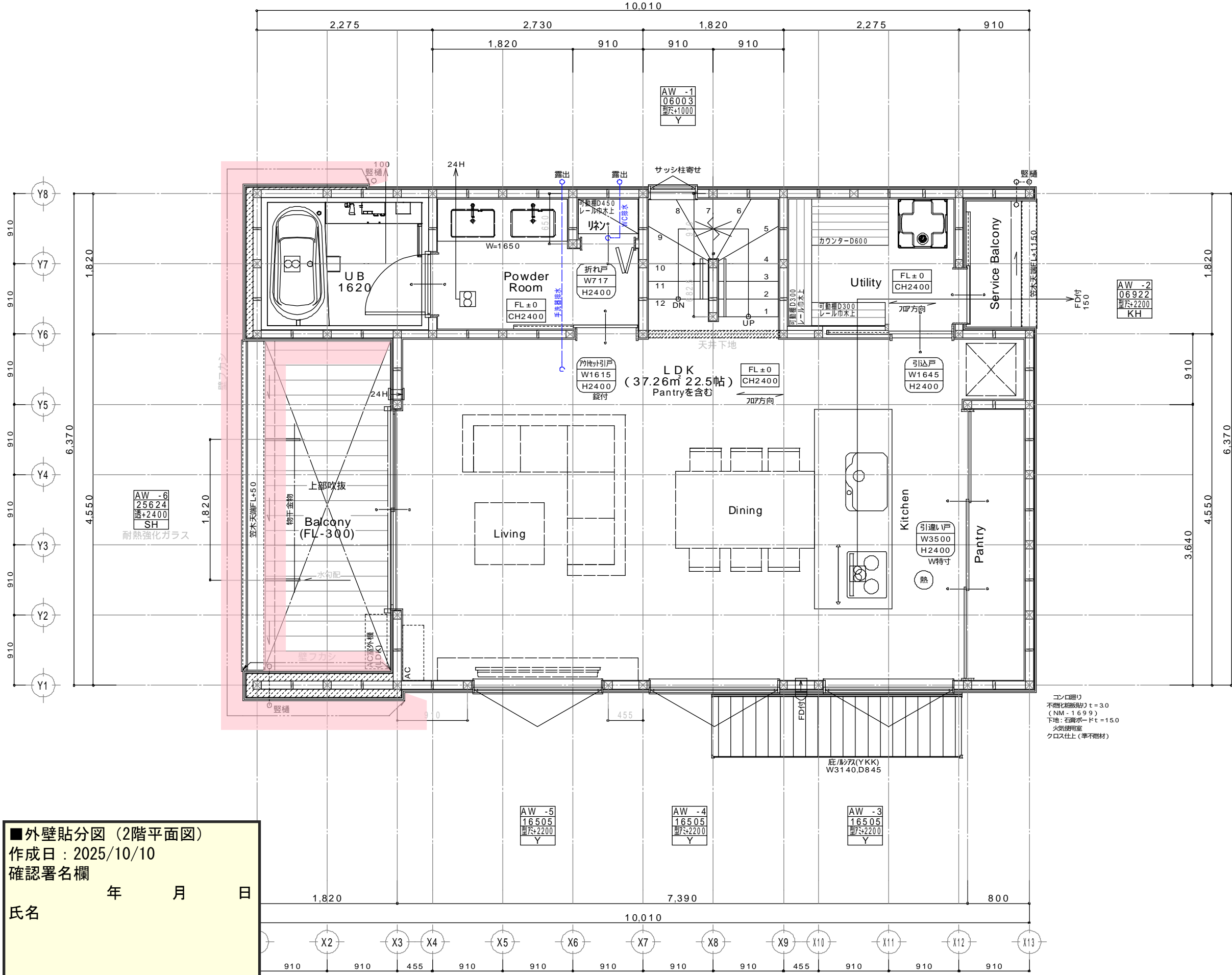
|   |                    |
|---|--------------------|
| 煙 | 住宅用火災警報器(煙感知器) 壁付  |
| 熱 | 住宅用火災警報器(熱感知器) 天井付 |

|   |     |                              |
|---|-----|------------------------------|
| 第3種換気設備凡例   |     |                              |
| 局所換気  | 150 | 換気扇 150 FD付ダクト式              |
|   | 100 | 換気扇 100 SVCダクト式              |
| 24H換気   | 24H | 第3種 FY-08PD8D-W 100 SVC 壁付   |
|   | 24H | 第3種 KRP100BWF 100 SVC 壁付     |
|   | 100 | 第3種 FY-08PD8D-W 100 SVC ダクト式 |
|   | 150 | 自然給気口 FD付 150 SVC 壁付         |
| ダクトは鋼製パイプダクト、径φ100mmとする<br>給気口・換気扇 100は防火型を設置すること<br>24H換気に関する室内ドアはアンダーカットとする |     |                              |

■外壁貼分図（1階平面図）  
作成日：2025/10/10  
確認署名欄

|    |   |   |
|----|---|---|
| 年  | 月 | 日 |
| 氏名 |   |   |





破風：日塗工：PN-30（黒系）  
軒天：日塗工：PN-30（黒系）

<ベース>

耐火3等級

EKG026□  
シュレイクV  
シュレMGブラック

<アクセント①>

耐火4等級

EQG4112□  
ルビドフラット  
ルビドMGエアブラック

コンクリートMGライトグレー  
EFA4351□

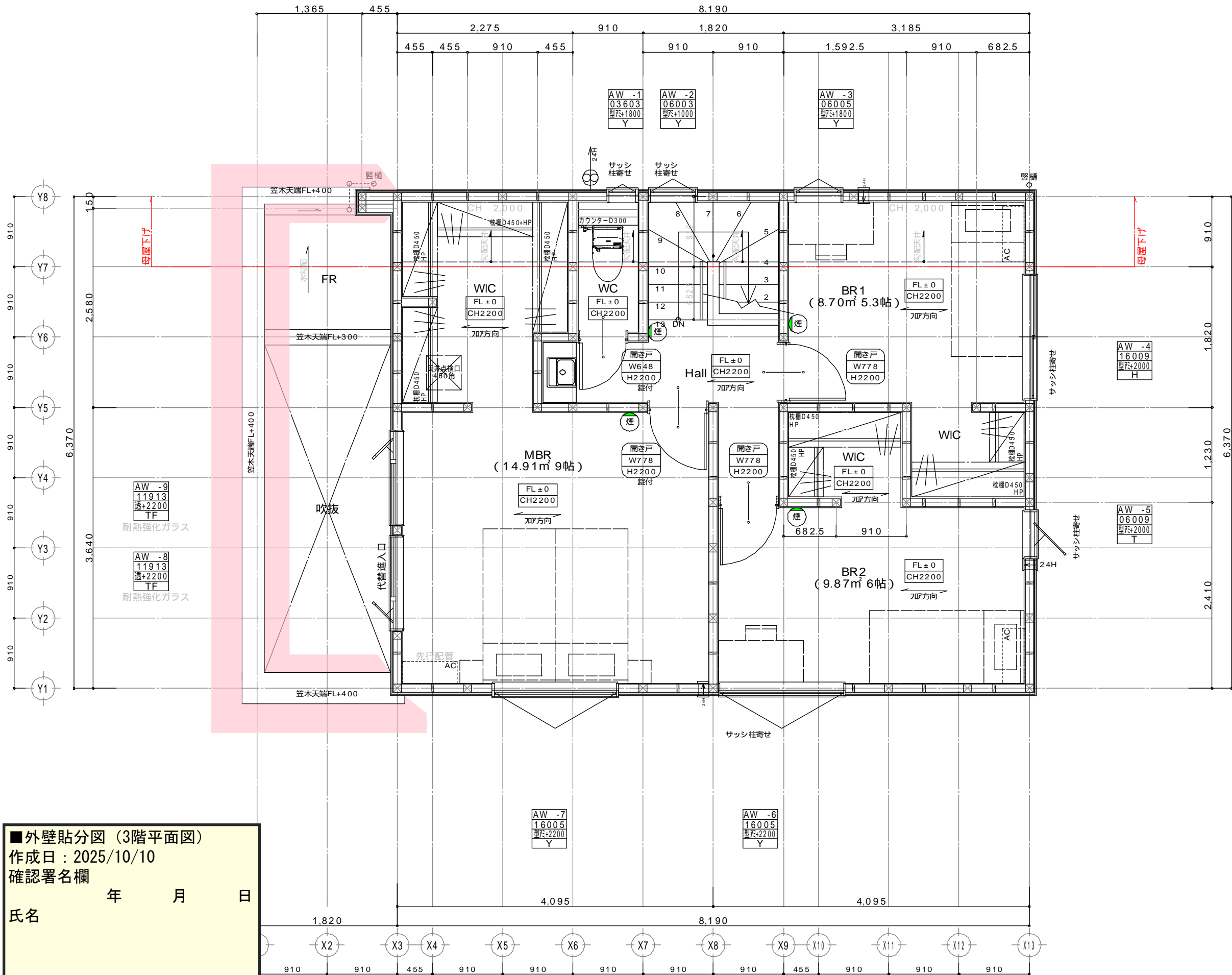
|   |                    |
|---|--------------------|
| 煙 | 住宅用火災警報器(煙感知器) 壁付  |
| 熱 | 住宅用火災警報器(熱感知器) 天井付 |

| 第3種換気設備凡例  |     |                              |  |
|--|-----|------------------------------|--|
| 局所換気   | 150 | 換気扇 150 FD付ダクト式              |  |
|  | 100 | 換気扇 100 SVCダクト式              |  |
| 24H換気  | 24H | 第3種 FY-08PD8D-W 100 SVC 壁付   |  |
|  | 24H | 第3種 KRP100BWF 100 SVC 壁付     |  |
|  | 100 | 第3種 FY-08PD8D-W 100 SVC ダクト式 |  |
|  | 24H | 自然給気口 FD付 150 SVC 壁付         |  |
| ダクトは鋼製パイプダクト、径φ100mm巻とする<br>給気口・換気扇 100は防火型を設置すること<br>24H換気に関する室内ドアはアンダーカットとする |     |                              |  |

■外壁貼分図（2階平面図）  
作成日：2025/10/10  
確認署名欄

年 月 日

氏名



破風：日塗工：PN-30（黒系）  
軒天：日塗工：PN-30（黒系）

<ベース>

耐火3等級

EKG026□  
シュレイクV  
シュレMGブラック

<アクセント①>

耐火4等級

EQG4112□  
ルビドフラット  
ルビドMGエアブラック

<アクセント②>

コンクリートMGライトグレー  
EFA4351□

|   |                    |
|---|--------------------|
| 煙 | 住宅用火災警報器(煙感知器) 壁付  |
| 熱 | 住宅用火災警報器(熱感知器) 天井付 |

| 第3種換気設備凡例  |         |                              |  |
|--|---------|------------------------------|--|
| 局所換気   | 150     | 換気扇 150 FD付ダクト式              |  |
|  | 100     | 換気扇 100 SVCダクト式              |  |
| 24H換気  | 24H     | 第3種 FY-08PD8D-W 100 SVC 壁付   |  |
|  | 24H     | 第3種 KRP100BWF 100 SVC 壁付     |  |
|  | 100/24H | 第3種 FY-08PD8D-W 100 SVC ダクト式 |  |
|  | 150     | 自然給気口 FD付 150 SVC 壁付         |  |
| ダクトは鋼製パイプダクト、径φ150mm巻とする<br>給気口・換気扇 100は防火型を設置すること<br>24H換気に関する室内ドアはアンダーカットとする |         |                              |  |

■外壁貼分図（3階平面図）  
作成日：2025/10/10  
確認署名欄

年 月 日

氏名

